






## Réfrigérateur à portes françaises - 30 po - 20 pi cu


WRF560SMHV

### Finis/couleurs disponibles

 WRF560SMHB  
Noir

 WRF560SMHW  
Blanc

 WRF560SMHV  
Acier inoxydable noir résistant aux traces de doigts

 WRF560SMHZ  
Acier inoxydable résistant aux traces de doigts

Trouvez des zones astucieusement conçues pour les articles que vous utilisez le plus fréquemment dans ce réfrigérateur à congélateur inférieur. Des bacs à légumes à humidité contrôlée vous permettent de conserver les fruits et légumes dans leur environnement idéal tandis que la tablette rétractable libère de l'espace pour les articles hauts tels que les bouteilles de 2 litres.

### Caractéristiques clés

Résistant aux traces de doigts

Tablette escamotable

Conservateur de fruits et légumes FreshFlow™

### Guides et documentation:

 [Dimension Guide](#)  [Energy Guide](#)

 [Owner Manual](#)  [Warranty Information](#)

### Dimensions

Profondeur	34 5/8
Hauteur	68 1/2
Largeur	29 1/2

### Volumes AHAM et tablettes

Volume du congélateur (pi <sup>3</sup> )	6.34
Volume du congélateur (pi <sup>3</sup> ) (2)	13.34
Volume du réfrigérateur (pi <sup>3</sup> )	13.34

### AHAM Volumes And Shelf Area

Freezer Volume (Cu Ft)	6.34
Refrigerator Volume (Cu Ft)	13.34

### Distributeur

Largeur(IN, inches)	29 1/2
Type de glaçons	Non

### Compatibilité

Connectivité	Non
Fonctionne avec	Non

### Contrôles

Type de contrôle	Commandes électroniques
Emplacement du contrôle	À l'intérieur à l'avant

### Détails

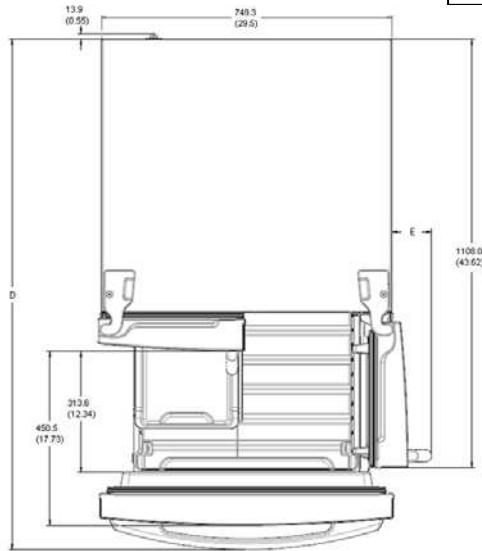
Type de refroidissement	Simple évaporateur
Advance Foam Insulation	NA
Cooling Type	Simple évaporateur
Isolation en mousse perfectionnée	NA
Counter Depth	Non
Profondeur de comptoir	Non
Style de porte	Incurvée

SEE NOTE 1 FOR DIMENSIONAL CLARIFICATION

**Whirlpool**

CORPORATION  
RESEARCH AND ENGINEERING  
REFRIGERATION PRODUCTS  
EVANSVILLE, INDIANA 47727 U.S.A.

**ALL DIMENSIONS ARE IN MILLIMETERS  
& INCHES IN PARENTHESES ( )**



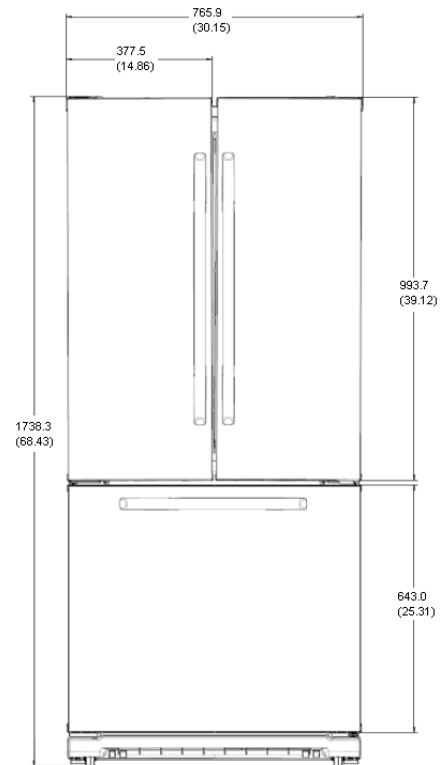
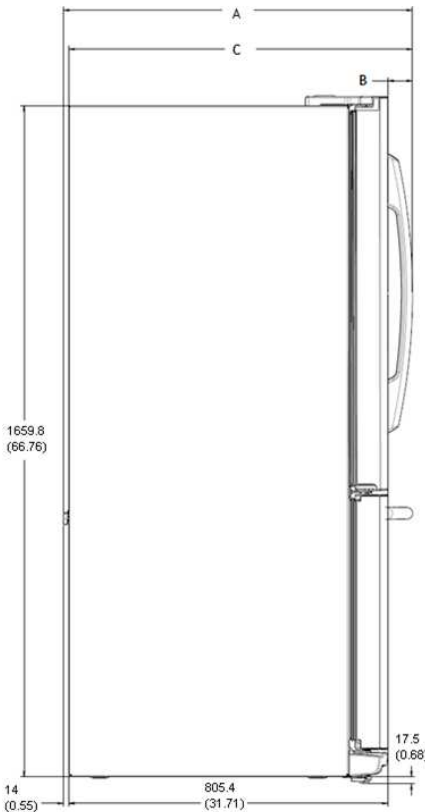
**MINIMUM CABINET OPENING:**

**WIDTH** 774.7 (30.5) - inside baseboard trim

**HEIGHT** 1726.7 (68) - w/ half depth upper cabinets  
1747.5 (68.75) - w/ full depth upper cabinets

**PACKAGING DIMENSIONS**

WIDTH	HEIGHT	DEPTH
819 (32.24)	1773 (69.80)	913 (35.94)



**TABULATION**

HANDLE GROUP	DIM A	DIM B	DIM C	DIM D	DIM E
WHIRLPOOL	872.9 (34.37)	54.2 (2.14)	859.0 (33.82)	1312.9 (51.69)	94.1 (3.70)
KITCHEN AID	883.7 (34.79)	64.9 (2.56)	869.7 (34.24)	1322.9 (52.08)	104.8 (4.13)
MAYTAG	881.7 (34.71)	62.3 (2.45)	867.7 (34.16)	1319.0 (51.93)	102.8 (4.05)

**NOTES:**

- 1) Door opening required to move product (with doors and base grille removed) 749.3 mm (29.5 in).

REV	CHANGE	EN NO.	DATE	REV	CHANGE	EN NO.	DATE
A	RELEASE DIMENSION SPEC FOR XL FDBM	661906	26-JUL-2011				