


## CUISINIÈRES AUTOPORTANTES

### DIMENSIONS DU PRODUIT

| MODÈLE N°                                 | Cuisinière à gaz autoportante de 30 po (76,2 cm)<br>MGR6600F |      |
|---|--|------|
| Unité de mesure                           | po   | cm   |
| Largeur totale (A)                        | 29 <sup>7</sup> / <sub>8</sub>                               | 75,9 |
| Hauteur des bords arrondis (B)            | 2 <sup>3</sup> / <sub>16</sub>                               | 5,6  |
| Hauteur du panneau de commande (C)        | 5 <sup>5</sup> / <sub>16</sub>                               | 13,5 |
| Hauteur de la porte (D)                   | 20 <sup>11</sup> / <sub>16</sub>                             | 52,6 |
| Bas de la porte au haut de la poignée (E) | 20   | 50,8 |
| Hauteur du tiroir (F)                     | 5 <sup>1</sup> / <sub>2</sub>                                | 14   |



VUE AVANT

**IMPORTANT :** Les spécifications dimensionnelles sont fournies uniquement à des fins de planification.

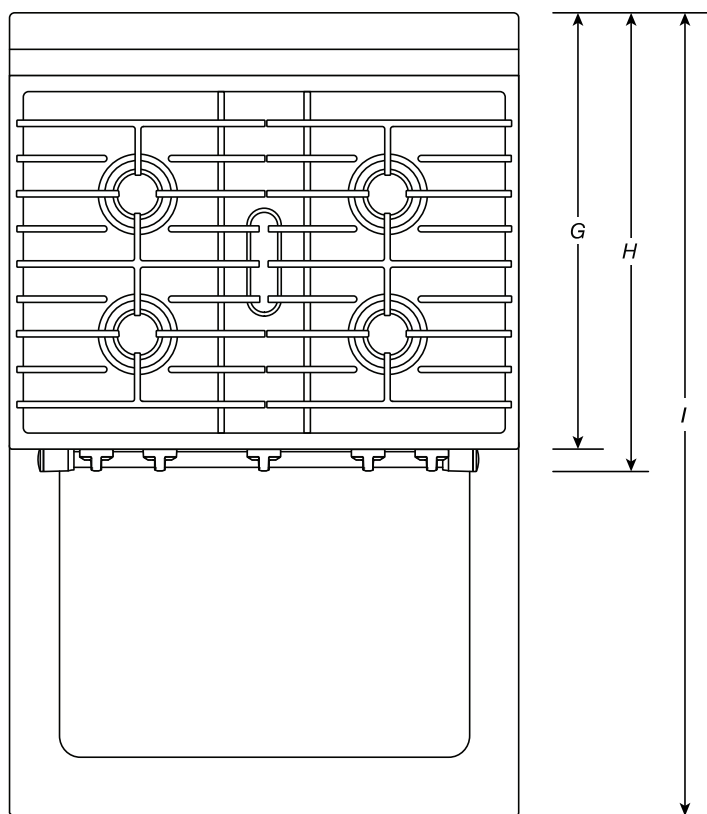
**Ne faire aucune découpe sur la base de cette information.** Se référer au Guide d'installation avant de choisir une armoire, de vérifier les connexions électriques/au gaz, d'effectuer des coupes ou de commencer l'installation. Tous les appareils Maytag® sont homologués UL, CUL ou CSA.



## CUISINIÈRES AUTOPORTANTES

### DIMENSIONS DU PRODUIT

| MODÈLE N°   | Cuisinière à gaz autoportante de 30 po (76,2 cm)<br>MGR6600F |       |
|---|--|-------|
| Unité de mesure                                     | po   | cm    |
| Profondeur avec tableau de commande qui dépasse (G) | 27 <sup>3</sup> / <sub>4</sub>                               | 70,5  |
| Profondeur avec poignée (H)                         | 27 <sup>7</sup> / <sub>8</sub>                               | 70,8  |
| Profondeur avec porte entièrement ouverte (I)       | 46 <sup>1</sup> / <sub>2</sub>                               | 118,1 |



VUE DU DESSUS

**IMPORTANT :** Les spécifications dimensionnelles sont fournies uniquement à des fins de planification.

**Ne faire aucune découpe sur la base de cette information.** Se référer au Guide d'installation avant de choisir une armoire, de vérifier les connexions électriques/au gaz, d'effectuer des découpes ou de commencer l'installation. Tous les appareils Maytag® sont homologués UL, CUL ou CSA.

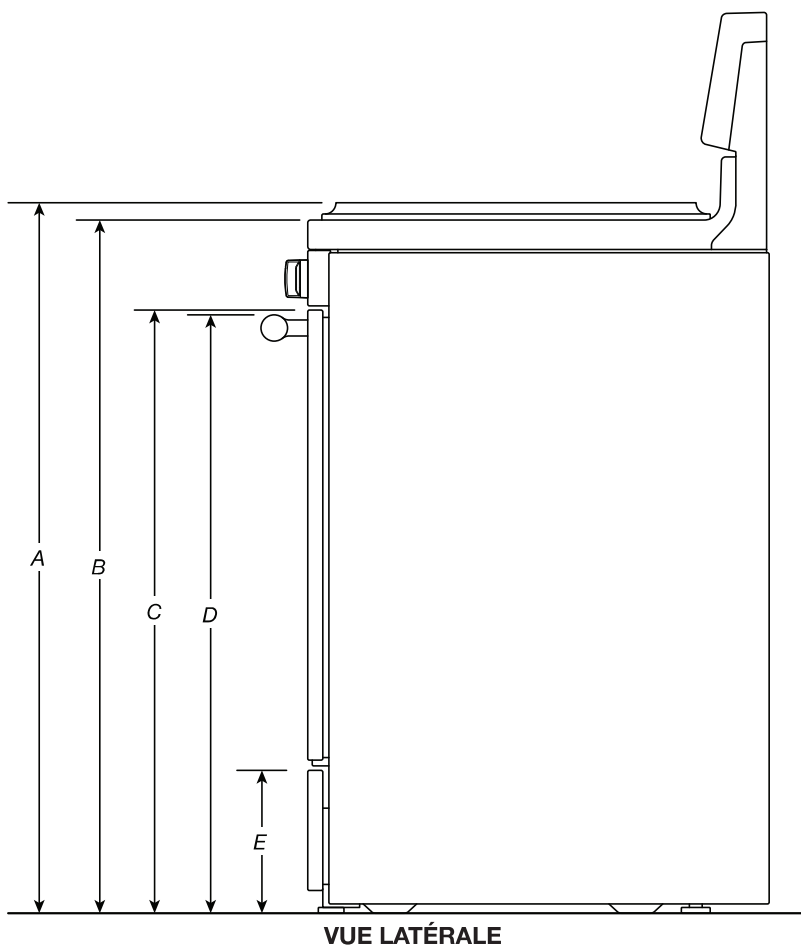


## CUISINIÈRES AUTOPORTANTES

### DIMENSIONS DU PRODUIT

| MODÈLE N°                                      | Cuisinière à gaz autoportante de 30 po (76,2 cm)<br>MGR6600F |      |
|--|--|------|
| Unité de mesure                                | po   | cm   |
| Hauteur du dessus des grilles (A)              | 37 <sup>3</sup> / <sub>16</sub>                              | 94,5 |
| Hauteur du dessus de la surface de cuisson (B) | 36   | 91,4 |
| Hauteur du dessus de la porte (C)              | 27 <sup>7</sup> / <sub>8</sub>                               | 70,8 |
| Hauteur du dessus de la poignée (D)            | 27 <sup>1</sup> / <sub>8</sub>                               | 68,9 |
| Hauteur du tiroir (E)                          | 6 <sup>5</sup> / <sub>8</sub>                                | 16,9 |
| AUTRES DIMENSIONS                              |  |      |
| Hauteur d'extension maximum des pieds*         | 1 <sup>1</sup> / <sub>2</sub>                                | 3,8  |

\* **IMPORTANT** : Les dimensions de hauteur minimum sont indiquées au point le plus bas de l'ajustement de hauteur de la cuisinière. Lorsque les pieds de nivellement sont à leur extension maximum, toutes les hauteurs sont augmentées de 1 <sup>1</sup>/<sub>2</sub> po (3,8 cm).



**IMPORTANT** : Les spécifications dimensionnelles sont fournies uniquement à des fins de planification.

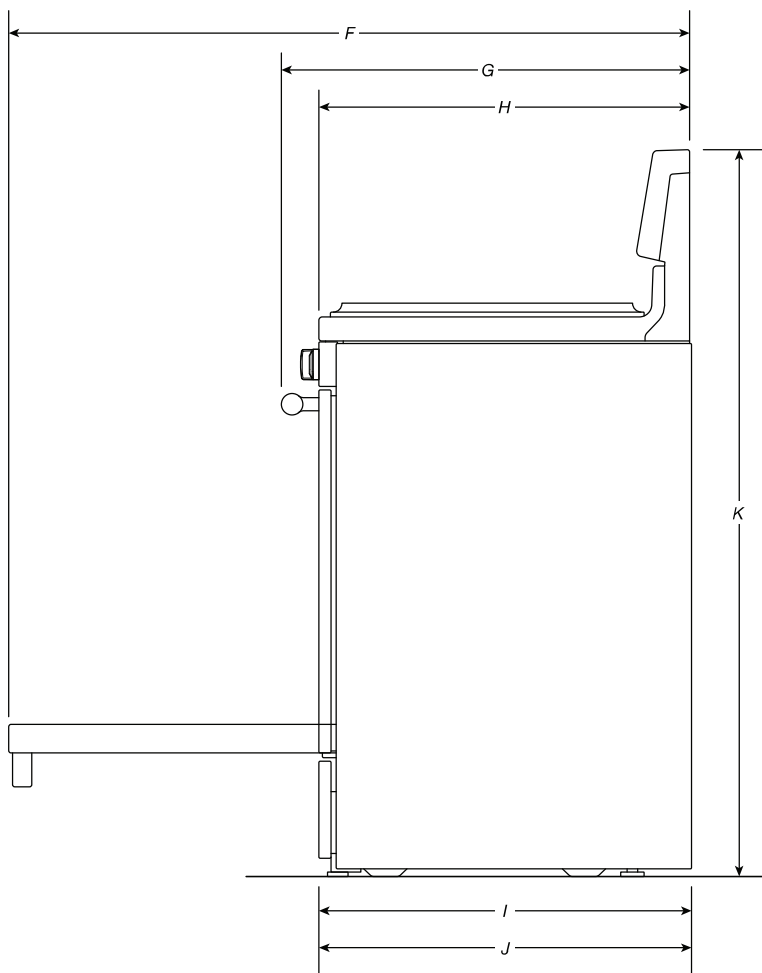
**Ne faire aucune découpe sur la base de cette information.** Se référer au Guide d'installation avant de choisir une armoire, de vérifier les connexions électriques/au gaz, d'effectuer des coupes ou de commencer l'installation. Tous les appareils Maytag® sont homologués UL, CUL ou CSA.



## CUISINIÈRES AUTOPORTANTES

### DIMENSIONS DU PRODUIT

| MODÈLE N°   | Cuisinière à gaz autoportante de 30 po (76,2 cm)<br>MGR6600F |       |
|---|--|-------|
| Unité de mesure                                     | po   | cm    |
| Profondeur avec porte entièrement ouverte (F)       | 46 1/2   | 118,1 |
| Profondeur avec poignée (G)                         | 27 7/8   | 70,8  |
| Profondeur avec tableau de commande qui dépasse (H) | 27 3/4   | 70,5  |
| Profondeur au tiroir avec la porte (I)              | 25 7/16  | 64,6  |
| Profondeur avec porte (J)                           | 25 7/16  | 64,6  |
| Hauteur totale (K)                                  | 46 7/8   | 119,1 |



VUE LATÉRALE

**IMPORTANT :** Les spécifications dimensionnelles sont fournies uniquement à des fins de planification.

**Ne faire aucune découpe sur la base de cette information.** Se référer au Guide d'installation avant de choisir une armoire, de vérifier les connexions électriques/au gaz, d'effectuer des découpes ou de commencer l'installation. Tous les appareils Maytag® sont homologués UL, CUL ou CSA.

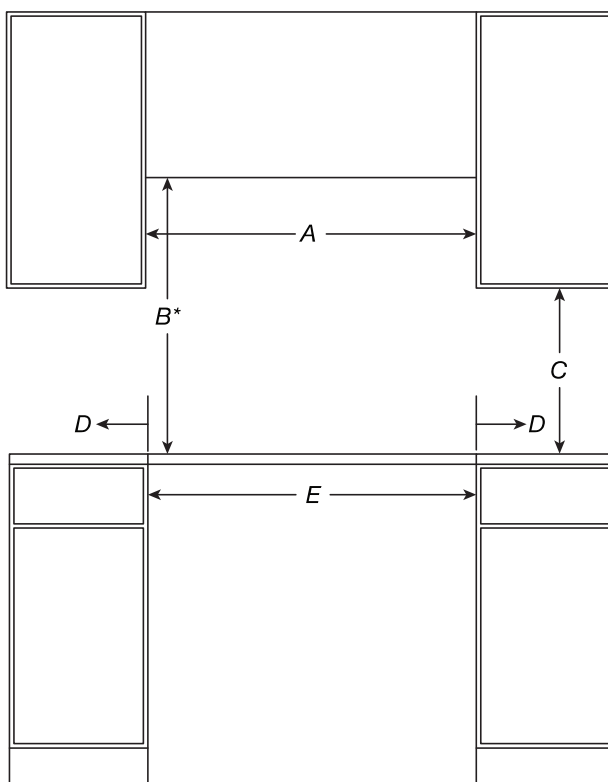


## CUISINIÈRES AUTOPORTANTES

### DIMENSIONS D'OUVERTURE ET DE DÉGAGEMENT

| MODÈLE N°   | Cuisinière à gaz autoportante de 30 po (76,2 cm)<br>MGR6600F |      |
|---|--|------|
| Unité de mesure   | po   | cm   |
| Zone de combustion au-dessus de la largeur de la surface de cuisson (min) (A) | 30   | 76,2 |
| Bas de la hauteur de l'armoire au-dessus de la surface de cuisson (min) (B)*  | 30   | 76,2 |
| Bas de la hauteur de l'armoire au-dessus du comptoir (min) (C)                | 18   | 45,7 |
| Distance au mur fixe ou à une matière combustible (min) (D)                   | 3  | 7,6  |
| Largeur de l'ouverture (min) (E)  | 30 1/8   | 76,5 |

\*Si une hotte ou une caisse de hotte est installée au-dessus de la cuisinière, suivre les instructions de la hotte ou de la caisse de hotte pour connaître les dimensions de dégagement nécessaire au-dessus de la surface de cuisson.



VUE AVANT

**IMPORTANT :** Les spécifications dimensionnelles sont fournies uniquement à des fins de planification.

**Ne faire aucune découpe sur la base de cette information.** Se référer au Guide d'installation avant de choisir une armoire, de vérifier les connexions électriques/au gaz, d'effectuer des découpes ou de commencer l'installation. Tous les appareils Maytag® sont homologués UL, CUL ou CSA.



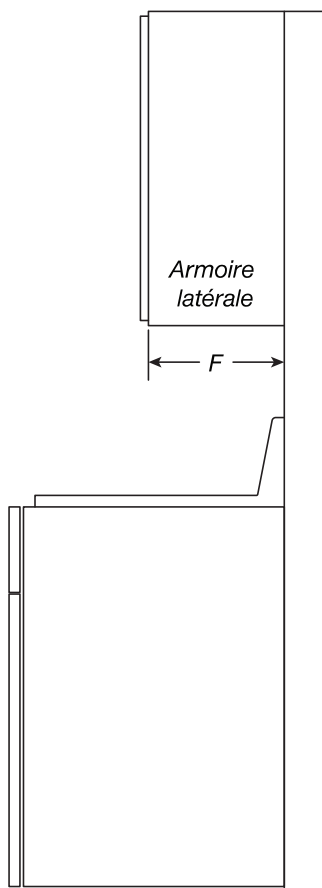
## CUISINIÈRES AUTOPORTANTES

### DIMENSIONS D'OUVERTURE ET DE DÉGAGEMENT

| MODÈLE N°                                   | Cuisinière à gaz autoportante de 30 po (76,2 cm)<br>MGR6600F |    |
|---|--|----|
| Unité de mesure                             | po   | cm |
| Profondeur de l'armoire du dessus (max) (F) | 13   | 33 |
| Profondeur du mur au dos de l'appareil**    | 0  | 0  |

\* Si le mur à l'arrière est fabriqué d'un matériau combustible et qu'aucun dossier n'est installé, un dégagement minimum de 7 1/2 po (19,1 cm) est requis.

\*\* Si le mur à l'arrière est fabriqué d'un matériau combustible et qu'aucun dossier n'est installé, un dégagement minimum de 6 po (15,2 cm) est requis.



**VUE LATÉRALE**

**IMPORTANT :** Les spécifications dimensionnelles sont fournies uniquement à des fins de planification.

**Ne faire aucune découpe sur la base de cette information.** Se référer au Guide d'installation avant de choisir une armoire, de vérifier les connexions électriques/au gaz, d'effectuer des découpes ou de commencer l'installation.

Tous les appareils Maytag® sont homologués UL, CUL ou CSA.



## CUISINIÈRES AUTOPORTANTES

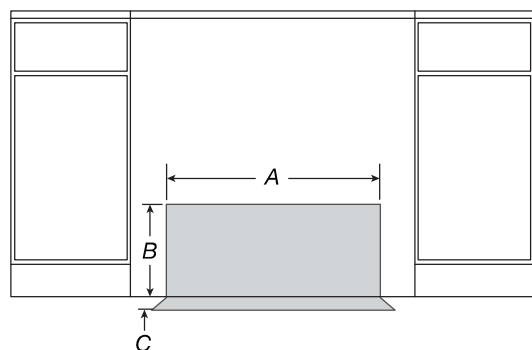
### SPÉCIFICATIONS ÉLECTRIQUES

| MODÈLE N°                            | Cuisinière à gaz autoportante de 30 po (76,2 cm)<br>MGR6600F |      |
|--------------------------------------|--|------|
| Unité de mesure                      | po   | cm   |
| Largeur de la zone électrique (A)    | 22   | 55,9 |
| Hauteur de la zone électrique (B)    | 15   | 38,1 |
| Profondeur de la zone électrique (C) | 5  | 12,7 |

#### LISTE DE VÉRIFICATION DES SPÉCIFICATIONS ÉLECTRIQUES


- Un circuit de 120 V à 60 Hz mis à la terre avec fusible est requis.
- Pour les cuisinières de 30 po (76,2 cm), utiliser un circuit de 15 A.
- Un circuit dédié est recommandé.

#### ZONE RECOMMANDÉE POUR LA PRISE ÉLECTRIQUE



VUE AVANT

#### LARGEUR AU CONDUIT ÉLECTRIQUE



VUE ARRIÈRE

**REMARQUE :** Pour toute question au sujet de l'alimentation électrique, faire appel à un électricien qualifié agréé.

**IMPORTANT :** Les spécifications dimensionnelles sont fournies uniquement à des fins de planification.

**Ne faire aucune découpe sur la base de cette information.** Se référer au Guide d'installation avant de choisir une armoire, de vérifier les connexions électriques/au gaz, d'effectuer des coupes ou de commencer l'installation. Tous les appareils Maytag® sont homologués UL, CUL ou CSA.

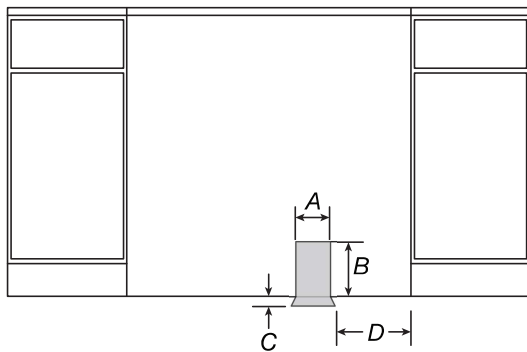


## CUISINIÈRES AUTOPORTANTES

### EXIGENCES CONCERNANT L'ALIMENTATION EN GAZ


| MODÈLE N°  | Cuisinière à gaz autoportante de 30 po (76,2 cm)<br>MGR6600F |      |
|--|--|------|
| Unité de mesure  | po   | cm   |
| Largeur de l'ouverture du gaz (A)                      | 8  | 20,3 |
| Hauteur de l'ouverture du gaz (B)                      | 17   | 43,2 |
| Profondeur de l'ouverture du gaz (C)                   | 2  | 5,1  |
| Distance de l'armoire du côté à l'ouverture du gaz (D) | 4 ½  | 11,4 |
| Largeur à l'entrée de gaz (E)                          | 12 ¾   | 32,4 |

#### ZONE RECOMMANDÉE POUR LE GAZ



VUE AVANT

#### LARGEUR À L'ENTRÉE DE GAZ



VUE ARRIÈRE

**REMARQUE :** Pour toute question au sujet de l'alimentation en gaz, communiquer avec un technicien d'entretien qualifié.

**IMPORTANT :** Les spécifications dimensionnelles sont fournies uniquement à des fins de planification.

**Ne faire aucune découpe sur la base de cette information.** Se référer au Guide d'installation avant de choisir une armoire, de vérifier les connexions électriques/au gaz, d'effectuer des coupes ou de commencer l'installation.

Tous les appareils Maytag® sont homologués UL, CUL ou CSA.

