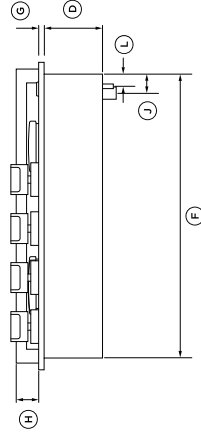
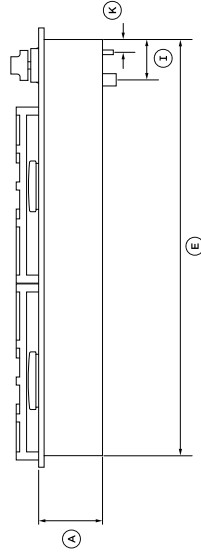
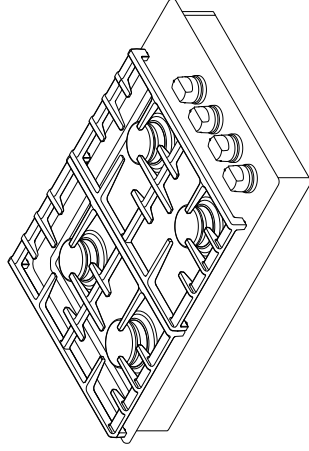
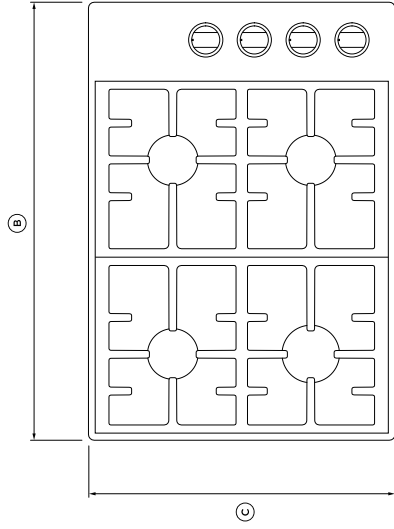




<b>Modèle Sélectionné</b>	
Numéro de modèle	CDV3-304-L
Type d'alimentation	Gaz Propane (LP)
<b>Dimensions</b>	
Hauteur (po.)	5 1/2"
Largeur (po.)	30"
Profondeur (po.)	21"
<b>Apparence extérieure</b>	
Surface de cuisson	Cavité à déversement en acier inoxydable brossé, haute résistance aux taches et facile à nettoyer
Grilles de surface	Fonte robuste
Couleur	Acier inoxydable
<b>Caractéristiques</b>	
Configuration	4 brûleurs
Système d'allumage	Électronique avec réallumage automatique
Localisation des contrôles	Côté droit
Type de Brûleur	Scellé
Type de contrôle	Contrôle à boutons rotatifs
<b>Performances des brûleurs</b>	
Brûleur avant droit	15000 BTU
Brûleur avant gauche	20000 BTU
Brûleurs arrière	15000 BTU
Capacité totale BTU	65000 BTU
Réglage mijotage à 140°F sur chaque brûleur	Sur les 4 brûleurs (performance peut varier sur modèle LP)
<b>Conditions électriques</b>	
Volts; Hertz; Amps	120V/ 60Hz/ 15Amp
<b>Garantie</b>	
Garantie complète de 2 ans	Appareil complet: pièces et main d'oeuvre; à domicile

## DIMENSIONS DU PRODUIT – MODÈLES 30"



DIMENSIONS DU PRODUIT	MODÈLES 30"	
	PO	MM
A Hauteur hors tout*	4 5/16	110
B Largeur hors tout	30	762
C Profondeur hors tout	21	533
D Hauteur du châssis	4	102
E Largeur du châssis	28 7/16	723
F Profondeur du châssis	19 3/8	492
G Hauteur au-dessus du comptoir	3/8	10
H Hauteur entre le dessus du comptoir et le dessus des grilles	1 9/16	40
I Distance entre le côté droit du châssis et le centre de l'admission de gaz	2 3/4	70
J Distance entre l'arrière du châssis et le centre de l'admission de gaz	1 5/16	33
K Distance entre le côté droit du châssis et le centre du cordon d'alimentation	7/8	22
L Distance entre l'arrière du châssis et le centre du cordon d'alimentation	13/16	21

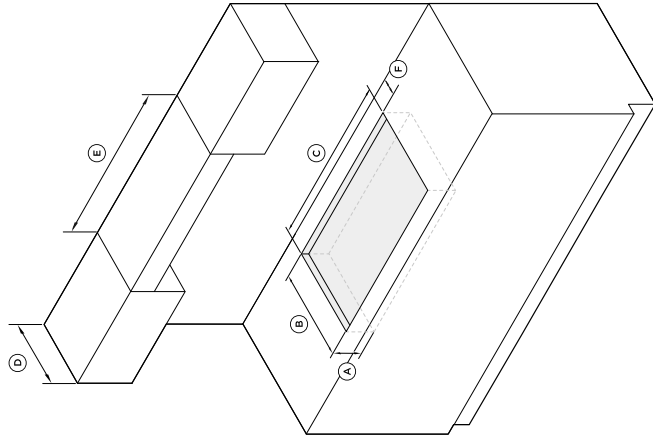
\*excluant les grilles

POIDS DU PRODUIT	MODÈLES 30"	
	LB	KG
Poids du produit (excluant l'emballage)	64	29

## DIMENSIONS DES ARMOIRES

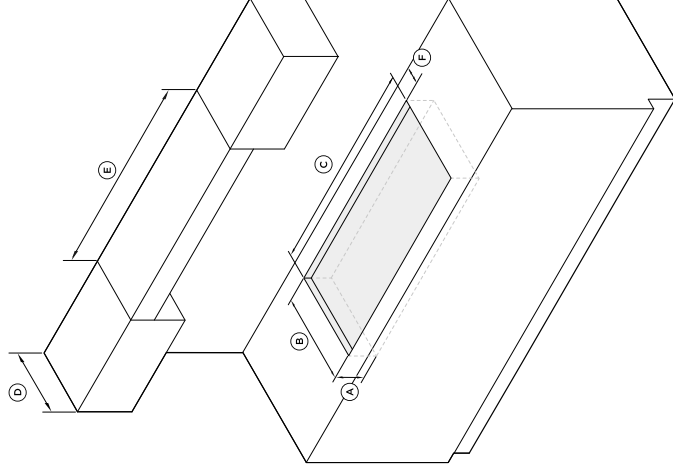
### OUVERTURE 30"



#### MODÈLES 30"

DIMENSIONS DES ARMOIRES	MODÈLES 30"	
	PO	MM
Ⓐ Hauteur de dégagement min.	4	102
Ⓑ Profondeur	19 3/4	502
Ⓒ Largeur	28 5/8	727
Ⓓ Profondeur max. des armoires suspendues	13	330
Ⓔ Largeur min. de la hotte de ventilation requise	30	762
Ⓕ Distance min. entre la paroi arrière de l'ouverture et la surface combustible la plus proche	2	51

### OUVERTURE 36"



#### DIMENSIONS DES ARMOIRES

#### MODÈLES 36"

DIMENSIONS DES ARMOIRES	MODÈLES 36"	
	PO	MM
Ⓐ Hauteur de dégagement min.	4	102
Ⓑ Profondeur	19 3/4	502
Ⓒ Largeur	34 3/4	883
Ⓓ Profondeur max. des armoires suspendues	13	330
Ⓔ Largeur min. de la hotte de ventilation requise	36	914
Ⓕ Distance min. entre la paroi arrière de l'ouverture et la surface combustible la plus proche	2	51