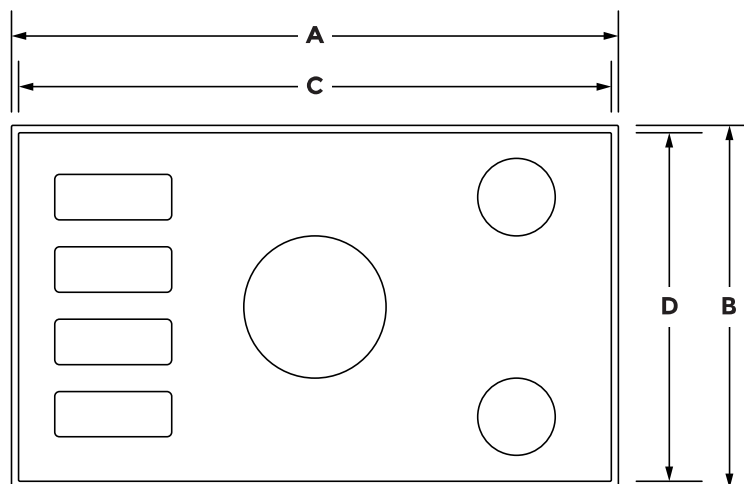


DIMENSIONS

TABLE DE CUISSON À INDUCTION JENNAIR®

DIMENSIONS DU PRODUIT

	Tables de cuisson de 24 po JIC4324KB	Tables de cuisson de 30 po JIC4530K	Tables de cuisson de 36 po JIC4536K
Largeur totale avec cadre (A)	N. D.	31 4/5 po (80,8 cm)	37 5/16 po (94,8 cm)
Profondeur avec cadre (B)	N. D.	22 5/16 po (56,7 cm)	22 5/16 po (56,7 cm)
Largeur totale sans cadre (C)	25 5/8 po (65 cm)	30 3/4 po (78,2 cm)	36 5/16 po (92,2 cm)
Profondeur sans cadre (D)	21 5/16 po (54,1 cm)	21 5/16 po (54,1 cm)	21 5/16 po (54,1 cm)



VUE DU DESSUS

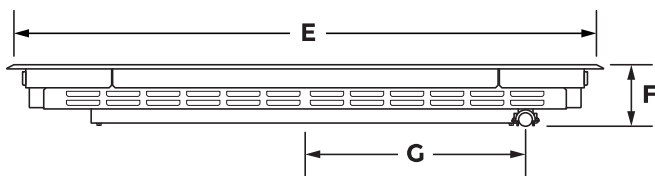
DIMENSIONS

TABLE DE CUISSON À INDUCTION JENNAIR®

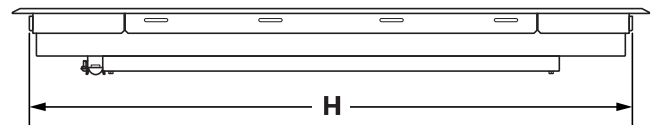
DIMENSIONS DU PRODUIT

	Tables de cuisson de 24 po JIC4324KB	Tables de cuisson de 30 po JIC4530K	Tables de cuisson de 36 po JIC4536K
Largeur du verre (E)*	25 ⁹ / ₁₆ po (65 cm)	30 ¹³ / ₁₆ po (78,2 cm)	36 ⁵ / ₁₆ po (92,2 cm)
Entrée électrique vers la surface (F)	3 ⁷ / ₈ po (9,9 cm)	3 ⁷ / ₈ po (9,9 cm)	3 ⁷ / ₈ po (9,9 cm)
Centre vers l'entrée électrique (G)	9 ⁵ / ₁₆ po (23,7 cm)	13 ¹ / ₁₆ po (33,2 cm)	13 ³ / ₄ po (35,0 cm)
Largeur de la table de cuisson encastrée (H)	21 ⁵ / ₈ po (55 cm)	29 ⁵ / ₁₆ po (74,5 cm)	35 ⁵ / ₁₆ po (89,7 cm)

*Inclus la largeur des grilles et de la plaque à frire.



VUE AVANT



VUE ARRIÈRE



IMPORTANT : Les spécifications dimensionnelles sont fournies uniquement à des fins de planification. Ne faire aucune découpe sur la base de cette information. Se référer au Guide d'installation avant de choisir une armoire, de vérifier les connexions électriques/au gaz, d'effectuer des coupes ou de commencer l'installation. Tous les appareils JennAir® sont homologués UL, CUL ou CSA.

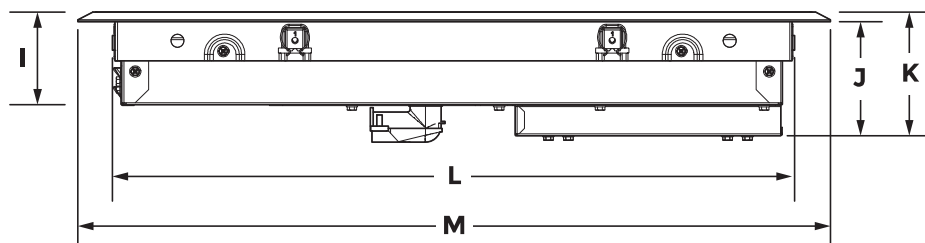
DIMENSIONS

TABLE DE CUISSON À INDUCTION JENNAIR®

DIMENSIONS DU PRODUIT

	Tables de cuisson de 24 po JIC4324KB	Tables de cuisson de 30 po JIC4530K	Tables de cuisson de 36 po JIC4536K
Hauteur du panneau de commande (I)	2 ¹³ / ₁₆ po (7,1 cm)	2 ⁵ / ₁₆ po (5,9 cm)	2 ¹³ / ₁₆ po (7,1 cm)
Hauteur de la table de cuisson encastrée (J)	3 ⁹ / ₁₆ po (9,0 cm)	3 ⁹ / ₁₆ po (9,0 cm)	3 ⁹ / ₁₆ po (9,0 cm)
Hauteur de la surface de cuisson (K)	3 ¹¹ / ₁₆ po (9,4 cm)	3 ¹¹ / ₁₆ po (9,4 cm)	3 ¹¹ / ₁₆ po (9,4 cm)
Profondeur de la table de cuisson encastrée (L)	20 ³ / ₄ po (51,4 cm)	20 ³ / ₄ po (51,4 cm)	20 ³ / ₄ po (51,4 cm)
Profondeur avec bordure avant et cadre (M)	21 ³ / ₄ po (54,1 cm)	21 ³ / ₄ po (54,1 cm)	21 ³ / ₄ po (54,1 cm)
Profondeur avec cadre (M)	N. D.	22 po (55,9 cm)	22 ⁵ / ₁₆ po (56,7 cm)

*Mesure d'un onglet à l'autre. Les onglets ne devraient pas être pliés pendant l'installation.



VUE AVANT

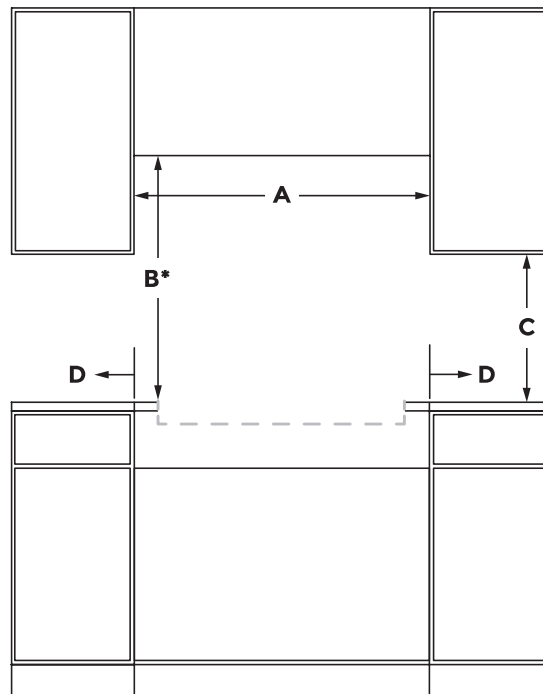
DIMENSIONS

TABLE DE CUISSON À INDUCTION JENNAIR®

OUVERTURE ET DÉGAGEMENT

	Tables de cuisson de 24 po JIC4324KB	Tables de cuisson de 30 po JIC4530K	Tables de cuisson de 36 po JIC4536K
Zone de combustion au-dessus de la largeur de la surface de cuisson (minimum) (A)	24 po (60,9 cm)	30 po (76,2 cm)	36 po (91,4 cm)
Bas de la hauteur de l'armoire au-dessus de la surface de cuisson (minimum) (B)*	30 po (76,2 cm)	30 po (76,2 cm)	30 po (76,2 cm)
Bas de la hauteur de l'armoire au-dessus du comptoir (minimum) (C)	18 po (45,7 cm)	18 po (45,7 cm)	18 po (45,7 cm)
Distance au mur fixe ou à une matière combustible (D)	1 po (2,5 cm)	1 po (2,5 cm)	1 po (2,5 cm)

La dimension est réduite de 6 po (15,2 cm) lorsque le fond d'une armoire de bois ou de métal est COUVERT par une planche ignifugée d'au moins 1/4 po (0,6 cm) recouverte d'une feuille métallique d'épaisseur égale ou supérieure à : acier calibre 28 MSG, acier inoxydable 0,015 po (0,4 mm), aluminium 0,024 po (0,6 mm), ou cuivre 0,020 po (0,5 mm). Si une hotte est installée au-dessus de la table de cuisson, suivre les instructions de la hotte pour le dégagement au-dessus de la surface de cuisson.



VUE AVANT

IMPORTANT : Les spécifications dimensionnelles sont fournies uniquement à des fins de planification. Ne faire aucune découpe sur la base de cette information. Se référer au Guide d'installation avant de choisir une armoire, de vérifier les connexions électriques/au gaz, d'effectuer des coupes ou de commencer l'installation. Tous les appareils JennAir® sont homologués UL, CUL ou CSA.

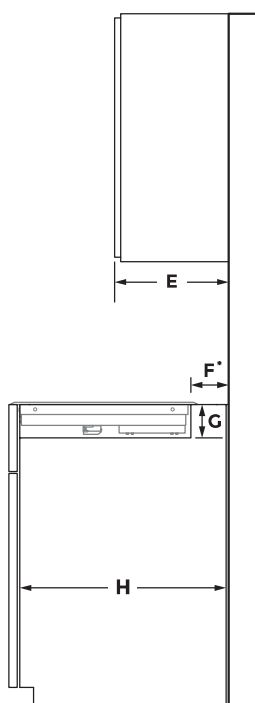
DIMENSIONS

TABLE DE CUISSON À INDUCTION JENNAIR®

OUVERTURE ET DÉGAGEMENT

	Tables de cuisson de 24 po JIC4324KB	Tables de cuisson de 30 po JIC4530K	Tables de cuisson de 36 po JIC4536K
Profondeur recommandée de l'armoire du dessus (E)	13 po (33 cm)	13 po (33 cm)	13 po (33 cm)
Découpe à la profondeur du mur (si le mur à l'arrière est fabriqué d'un matériau non combustible) (F)*	1 po (2,5 cm)	1 po (2,5 cm)	1 po (2,5 cm)
Découpe à la profondeur du mur (si le mur à l'arrière est fabriqué d'un matériau combustible) (F)**	1 po (2,5 cm)	1 po (2,5 cm)	1 po (2,5 cm)
Hauteur de l'armoire au-dessus du comptoir (G)**	3 15/16 po (10 cm)	3 15/16 po (10 cm)	3 15/16 po (10 cm)
Profondeur de l'armoire (H)	23 1/4 po (59,1 cm)	23 1/4 po (59,1 cm)	23 1/4 po (59,1 cm)

*Si le mur à l'arrière est fabriqué d'un matériau combustible et qu'aucun dossier n'est installé, un dégagement de 7 1/2 po (19,1 cm) est requis de la découpe ou un dégagement minimum de 6 po (15,2 cm) de l'arrière de la table de cuisson.



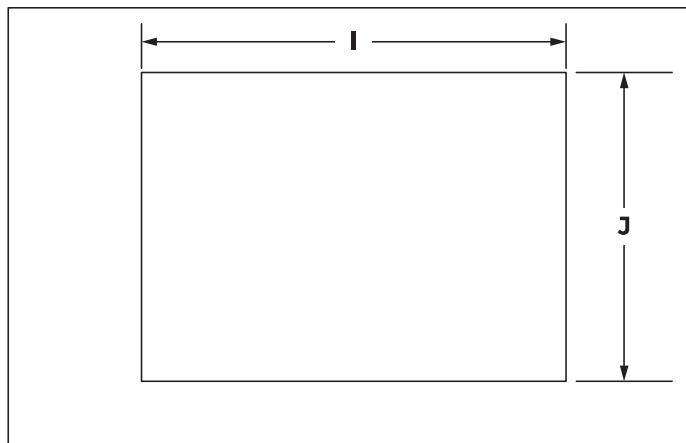
VUE LATÉRALE

DIMENSIONS

TABLE DE CUISSON À INDUCTION JENNAIR®

OUVERTURE ET DÉGAGEMENT

	Tables de cuisson de 24 po JIC4324KB	Tables de cuisson de 30 po JIC4530K	Tables de cuisson de 36 po JIC4536K
Largeur de la découpe du comptoir et de l'armoire (I)	21 ⁷ / ₈ po (55,6 cm)	29 ⁹ / ₁₆ po (75,1 cm)	35 ⁹ / ₁₆ po (90,3 cm)
Profondeur du comptoir et de la découpe (J)	20 ³ / ₄ po (52,7 cm)	20 ³ / ₄ po (52,7 cm)	20 ³ / ₄ po (52,7 cm)



VUE DU DESSUS



IMPORTANT : Les spécifications dimensionnelles sont fournies uniquement à des fins de planification. Ne faire aucune découpe sur la base de cette information. Se référer au Guide d'installation avant de choisir une armoire, de vérifier les connexions électriques/au gaz, d'effectuer des découpes ou de commencer l'installation. Tous les appareils JennAir® sont homologués UL, CUL ou CSA.

DIMENSIONS

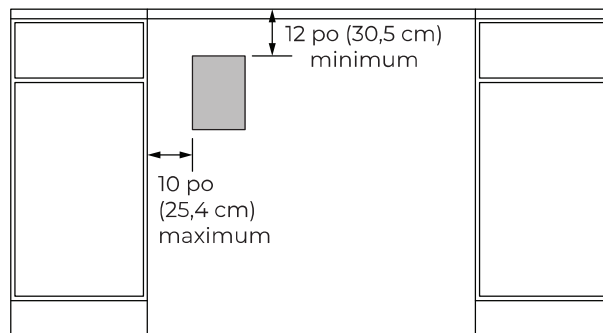
TABLE DE CUISSON À INDUCTION JENNAIR®

SPÉCIFICATIONS ÉLECTRIQUES

LISTE DE VÉRIFICATION DES SPÉCIFICATIONS ÉLECTRIQUES

- L'appareil doit être alimenté par un circuit de 240 V CA à 60 Hz seulement.
- Pour les tables de cuisson de 24 po (65 cm), utiliser un circuit de 30 A.
- Pour les tables de cuisson de 30 po (78,2 cm), utiliser un circuit de 40 A.
- Pour les tables de cuisson de 36 po (91,4 cm), utiliser un circuit de 50 A.
- Un circuit dédié est recommandé.

ZONE RECOMMANDÉE POUR LA PRISE ÉLECTRIQUE



VUE AVANT