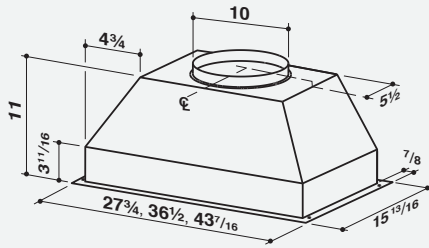


Installation height above the cooking surface: 24"-30"

27-3/4" width not available in PKEX models

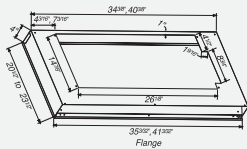


### Liners for PK22

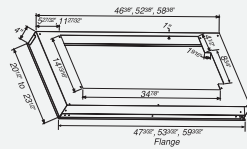
Brushed Standard Stainless Steel finish

36", 42", 48", 54" and 60" widths

Flexible design allows 20-1/2" to 23-1/2" depth adjustment



AL3036, AL3042 for PK2230



AL3948, AL3954, AL4554, AL4560 for PK2239, PKEX2239, PK2245, PKEX2245

## HVI PERFORMANCE

### INTERNAL BLOWER - PK22

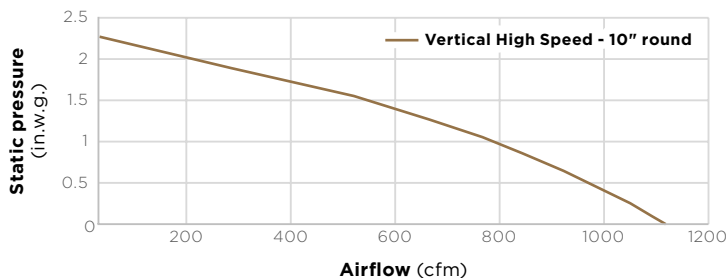
SONES		
Normal Speed 0.6		High Speed* 13.0

CFM		
Normal Speed 270	High Speed* 0.25 in. w.g. 1020	High Speed* 0.1 in. w.g. 1090

\* Where noted performance rating is not HVI certified but was established in accordance with HVI Standardized test procedure.

## AIRFLOW PERFORMANCE



HVI-2100 CERTIFIED RATINGS comply with new testing technologies and procedures prescribed by the Home Ventilating Institute, for off-the-shelf products, as they are available to consumers. Product performance is rated at .01 in. static pressure, based on tests conducted in AMCA's state-of-the-art test laboratory. Sones are a measure of humanly-perceived loudness, based on laboratory measurements.

## HOOD SIZES\*

### Internal Blower, Dual - Depth: 15-13/16"

30"	PK2230
36"	PK2239
48"	PK2245

### External (blower sold separately) - Depth: 15-13/16"

36"	PKEX2239
48"	PKEX2245

\* For exact dimensions, please refer to the technical drawing of each model.

## FEATURES

Finish	Brushed Stainless Steel (Grade 430)
Lighting Type	Halogen 50W, GU10
Number of Lamps	2 on 30" and 36", 3 on 48"
Lighting Levels	3
Lighting Lamps Included	Yes
Control Type	3-speed Plus Boost Electronic Pushbutton
Control Features	Heat Sentry™, Delay Off, Filter Clean Reminder
Remote Control	Optional ACR3
Filter Type	Hi-Flow Baffle
Non-ducted Capability	No

## HOOD BLOWER INCLUDED PK22

Internal	iQ12
Max Blower CFM*	1500

## HOOD BLOWER OPTIONS (blower sold separately)

Refer to external blower's specification sheets for HVI performance (sones & CFM).

External In-line	ILB3	ILB6	ILB9	ILB11
Max Blower CFM*	300	675	900	1500
External Exterior	EB6	EB9	EB12	EB15
Max Blower CFM*	665	890	1300	1650

## ACCESSORIES

Liners: Optional	AL3036, AL3042, AL3948, AL3954, AL4554, AL4560
Universal MUA Damper	MD6TU, MD8TU or MD10TU
Fresh Air Inlets	641FA (6"), 643FA (8"), 610FA (10")

## INSTALLATION REQUIREMENTS

Amps @ 120V	8.0 for PK2230, PK2239; 8.5 for PK2245
Electrical Connection	Direct Wire
Duct Size	10"
Duct Direction	Vertical
Backdraft Damper	Included

\*MAX Blower CFM indicates the performance of the hood blower in open air.



BESTRANGHOODS.COM  
USA 800-558-1711

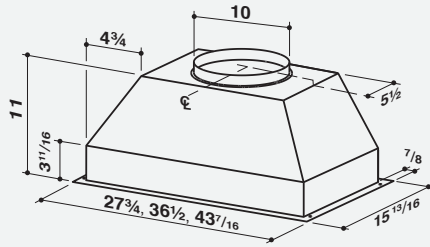
BESTRANGHOODS.CA  
CANADA 800-567-3855

99045074H 10/21



Hauteur d'installation recommandée  
au-dessus de la surface de cuisson : de 24 à 30 po

Les modèles PKEX ne sont pas offerts en largeur de 27 3/4 po

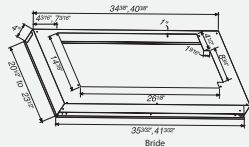


### Revêtement pour PK22

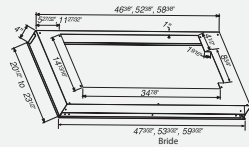
Fini en acier inoxydable standard

36, 42, 48, 54 et 60 po de large

Conception flexible permettant un réglage de la profondeur de 20 1/2 po à 23 1/2 po



AL3036, AL3042  
pour l'ensemble PK2230



AL3948, AL3954, AL4554, AL4560  
pour l'ensemble PK2239, PKEX2239, PK2245,  
PKEX2245

### RENDEMENT HVI

#### VENTILATEUR INTERNE - PK22

##### SONES

À vitesse normale  
0,6

À haute vitesse\*  
13,0

##### PI<sup>3</sup>/MIN

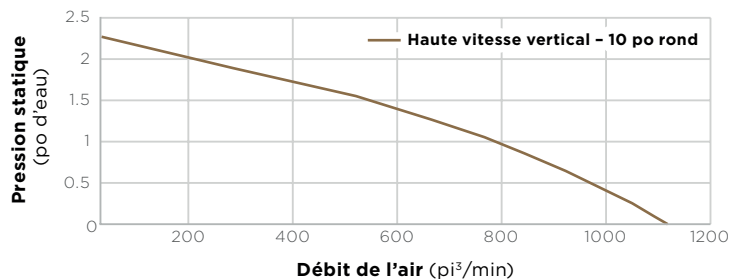
À vitesse normale  
270

À haute vitesse\*  
0,25 po d'eau  
1020

À haute vitesse\*  
0,1 po d'eau.  
1090

\* Signifie que la donnée n'est pas certifiée par le HVI, mais a été obtenue suivant les procédures de test standardisées du HVI.

### DÉBIT DE L'AIR (PI<sup>3</sup>/MIN)



L'HOMOLOGATION HVI-2100 est conforme aux nouvelles techniques et procédures d'essai prescrites par le Home Ventilating Institute pour les produits d'emploi courant, dès leur disponibilité pour les consommateurs. Le rendement du produit est évalué à une pression statique de 0,1 po et de 0,25 po, d'après les tests effectués dans le laboratoire d'essai ultra-perfectionné de l'AMCA. Le sone est une mesure de la perception humaine de la puissance sonore, d'après des mesures effectuées en laboratoire.

### DIMENSIONS\*

Ventilateur interne double - Profondeur : 15 13/16 po

30 po	PK2230
36 po	PK2239
48 po	PK2245

Externe (ventilateur vendu séparément) - Profondeur : 15 13/16 po

36 po	PKEX2239
48 po	PKEX2245

\* Pour les dimensions exactes, veuillez vous référer au dessin technique de chaque modèle.

### CARACTÉRISTIQUES

Finis	Acier inoxydable brossé (Grade 430)
Type d'éclairage	Halogène de 50 W à culot GU10
Nombre d'ampoules	2 pour format 30 et 36 po 3 pour format 48 po
Intensités d'éclairage	3
Ampoules incluses	Oui
Type de commande	Commande électronique à bouton-poussoir à trois vitesses (dont le mode <i>Boost</i> )
Caractéristiques de la commande	Heat Sentry <sup>MC</sup> , fonction d'arrêt différé, indicateur d'entretien des filtres
Télécommande	ACR3 (en option)
Type de filtre	Filtres hybrides Hi-Flow
Installation sans conduit	Non

### VENTILATEUR INCLUS PK22

Interne	iQ12
Puissance max. du ventilateur*	1500

### VENTILATEURS COMPATIBLES (vendus séparément)

Veuillez vous référer à la fiche technique des ventilateurs externes pour connaître les performances HVI (sone et débit d'air).

En ligne	ILB3	ILB6	ILB9	ILB11
Puissance max. du ventilateur*	300	675	900	1500
Extérieurs	EB6	EB9	EB12	EB15
Puissance max. du ventilateur*	665	890	1300	1650

### ACCESSOIRES

Revêtements en option	AL3036, AL3042, AL3948, AL3954, AL4554, AL4560
Dispositif d'apport d'air universel	MD6TU, MD8TU, MD10TU
Prises d'air frais	641FA (6 po), 643FA (8 po), 610FA (10 po)

### EXIGENCES D'INSTALLATION

Intensité à 120V :  
ventilateur interne PK2230 et PK2239 = 8 A ;  
PK2245 = 8,5 A

Raccordement électrique	Direct
Dimensions du conduit	10 po
Orientation de sortie	Verticale
Volet antiretour	Inclus

\*La puissance maximum du ventilateur indique la performance du ventilateur de la hotte à l'air libre.