



Model shown CP57E362SB

Powered by the exclusive iQ Blower System™ with GPS Technology for the quietest, most energy efficient and fastest smoke and odor removal available in a range hood; external blowers offered separately.

LED lighting has an extremely long lifespan; lamps may never need replacement.

Mesh lined Hi-Flow™ baffle filters and removable grease rail provide supreme grease capture.

Works with optional Universal Make-Up Air Dampers.

Model Numbers:

- CP55IQ369SB
- CP57IQT369SB
- CP57IQT482SB
- CP57IQT602SB
- CP57E362SB
- CP57E602SB
- CP55IQ429SB
- CP57IQT489SB
- CP57IQT542SB
- CP57IQT662SB
- CP57E482SB



Integrated electronic controls include delay-off to continue ventilation after cooking and filter clean reminder to keep the kitchen smelling fresh.



LED lighting produces beautiful bright, clean light using minimal energy.



Hi-Flow™ baffle filters for excellent ventilation efficiency.



Optional ACR3 remote control lets the busy cook stay in control from anywhere in the kitchen.

Hood Sizes

iQ Blower Widths 36", 42", 48" in 19-1/4" depth
48", 54", 60", 66", in 22-1/2" depth

External Blower Widths 36", 48", 60" in 22-1/2" depth

Finish

Stocked Brushed Stainless Steel
Special Order Not Available

Features

Lighting Type	LED 6-watts
Number of Lamps	2 on 36", 42" and 48" 4 on 54", 60" and 66"
Lighting Levels	1
Lighting Lamps Included	Yes
Control Type	3-speed Plus Boost Electronic Pushbutton
Control Features	Heat Sentry™, Delay Off, Filter Clean Reminder
Remote Control	Optional ACR3
Filter Type	Hi-Flow™ Baffle Filter
Non-ducted Capability	Yes for CP55

Hood Blower Included (CP55IQ) (CP57IQ)

	iQ6	iQ12
Internal		
Blower CFM	600	1200
Sones Low/High	0.3/7.5	0.3/10.0

Hood Blower Options (CP57E blowers sold separately)

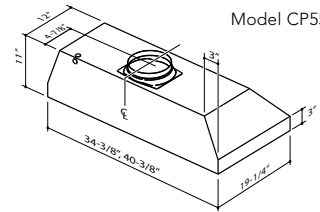
External In-line	ILB3	ILB6	ILB9	ILB11
Max CFM	280	600	800	1100
Some levels are typically half of comparable CFM internal blowers.				
External Exterior	EB6	EB9	EB12	EB15
Max CFM	600	900	1200	1500
Some levels are typically half of comparable CFM internal blowers.				

Accessories

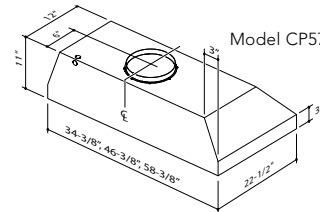
Non-Duct Kit	ANKCP55, for CP55 only
Non-duct Filter	AFCROUND2 for CP55
Universal MUA Damper	MD6TU, MD8TU, MD10TU (Requires Fresh Air Inlet)
Fresh Air Inlet	641FA, 643FA, 610FA

Installation Requirements

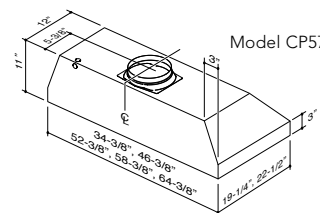
Amps @ 120V: Internal Blower	CP55IQ: 4.7, CP57IQT: 8.3
Amps @ 120V: External Blower	CP57E: 7.0
Electrical Connection	Direct Wire
Duct Size: Internal Blower	iQ6: 8", iQ12: 10"
Duct Size: External Blower	10"
Duct Direction	Vertical
Backdraft Damper	Included



Model CP55IQ



Model CP57E



Model CP57IQ

Only the 46-3/8" width is available in both depths

Installation height above the cooking surface: 24"-30"

For more details see the product specifications sheet found at www.BESTRangeHoods.ca





Modèle CP57E362SB illustré

La technologie GPS exclusive du ventilateur iQ^{MC} fait de cette hotte de cuisinière la championne de l'évacuation silencieuse, écoénergétique et rapide de la fumée et des odeurs. Ventilateurs externes vendus séparément.

Grâce à l'éclairage à DEL, le remplacement d'ampoules de fait rarement, voire jamais!

Les filtres à chicane mesh Hi-Flow^{MC} maintiennent propreté et fraîcheur dans la cuisine grâce à leur capacité de captation supérieure de la graisse.

Convient aux dispositifs d'apport d'air universels (en option).

Numéros de modèles :

- CP55IQ369SB
- CP57IQT369SB
- CP57IQT482SB
- CP57IQT602SB
- CP57E362SB
- CP57E602SB
- CP55IQ429SB
- CP57IQT489SB
- CP57IQT542SB
- CP57IQT662SB
- CP57E482SB



L'air reste frais dans la cuisine grâce aux commandes électroniques intégrées comprenant la fonction d'arrêt différé, qui poursuit l'évacuation après la cuisson, et l'indicateur d'entretien des filtres.



L'éclairage écoénergétique à DEL fournit une lumière ravissante et éclatante.



Filtres à chicane Hi-Flow^{MC} offrant une évacuation d'efficacité supérieure.



Le cuisinier le plus occupé peut faire fonctionner la hotte de partout dans la cuisine grâce à la télécommande ACR3 en option.

Dimensions

Largeurs (ventilateur iQ) profondeur de 19 1/4 po = 36, 42, 48 po profondeur de 22 1/2 po = 54, 60, 66 po

Largeurs (ventilateur externe) profondeur de 22 1/2 po = 36, 48, 60 po

Fini

En stock Acier inoxydable brossé
Commande spéciale Aucune

Caractéristiques

Type d'éclairage DEL de 6 watts
Nombre d'ampoules 2 pour format 36, 42 et 48 po
4 pour format 54, 60 et 66 po
Intensités d'éclairage 1
Ampoules Comprises
Type de commande Commande électronique à bouton-poussoir trois vitesses (dont le mode pleine puissance)
Caractéristiques de la commande Heat Sentry^{MC}, fonction d'arrêt différé, indicateur d'entretien des filtres
Télécommande ACR3 (en option)
Type de filtre Filtre à chicane Hi-Flow^{MC}
Installation sans conduit Oui (modèle CP55)

Ventilateur compris	(CP55IQ)	(CP57IQ)
Interne	iQ6	iQ12
Capacité en pi ³ /min	600	1200
Niveau sonore minimal/maximal en sones	0,3/7,5	0,3/10,0

Ventilateur compatibles (modèles CP57E vendus séparément)

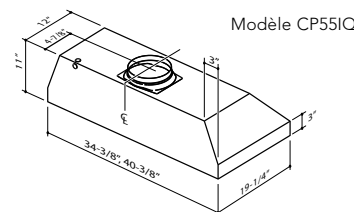
En ligne externes	ILB3	ILB6	ILB9	ILB11
pi ³ /min max	280	600	800	1100
Le niveau sonore en sones est habituellement la moitié de celui des ventilateurs internes de capacité comparable.				
Externes extérieurs	EB6	EB9	EB12	EB15
pi ³ /min max	600	900	1200	1500
Le niveau sonore en sones est habituellement la moitié de celui des ventilateurs internes de capacité comparable.				

Accessoires

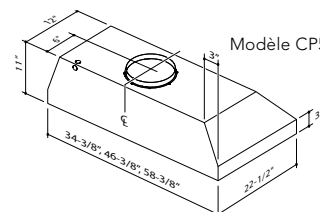
Ensemble d'installation sans conduit ANKCP55 (CP55 seulement)
Filtre pour installation sans conduit AFCROUND2 (CP55 seulement)
Dispositifs d'apport d'air universels MD6TU, MD8TU, MD10TU (prise d'air frais à prévoir)
Prises d'air frais 641FA, 643FA, 610FA

Exigences d'installation

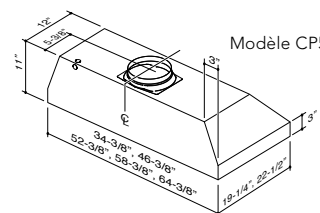
Intensité à 120 V (ventilateur interne) CP55IQ = 4,7 A; CP57IQT = 8,3 A
Intensité à 120 V (ventilateur externe) CP57E = 7 A
Raccordement électrique Direct
Dimensions de conduit (ventilateur interne) iQ6 = 8 po; iQ12 = 10 po
Dimensions de conduit (ventilateur externe) 10 po
Orientation de sortie Verticale
Volet antiretour Compris



Modèle CP55IQ



Modèle CP57E



Modèle CP57IQ

Seule la largeur de 46 3/8 po est offerte dans les deux profondeurs

Hauteur d'installation recommandée au-dessus de la surface de cuisson : de 24 à 30 po

Pour en savoir plus, consulter la fiche du produit au www.BESTRangeHoods.ca

