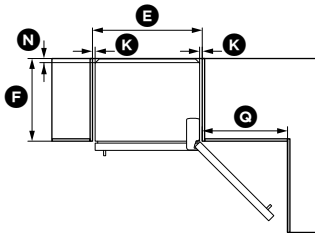
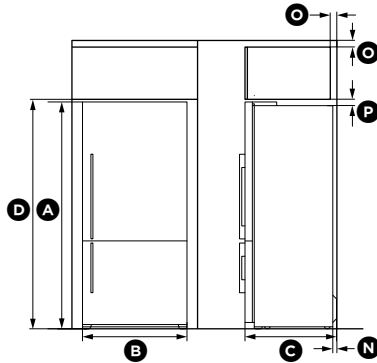


# INSTRUCTIONS D'INSTALLATION

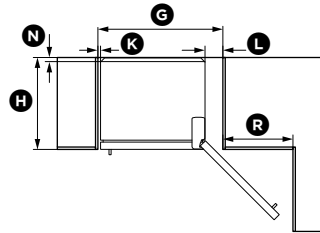
## 4. Dimensions du produit et de l'encastrement

Si vous souhaitez encastrer votre réfrigérateur, veuillez suivre les instructions d'installation fournies avec les ensembles d'encastrement.

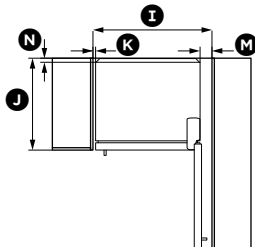
**Modèles avec porte de congélateur (RF135B et RF170B)**  
**(Modèles Ice & Water, Automatic Ice et autres que Ice & Water)**



Châssis du réfrigérateur au même niveau que l'armoire — ouverture complète de la porte



Porte du réfrigérateur au même niveau que l'armoire — ouverture complète de la porte



Porte du réfrigérateur au même niveau que l'armoire — ouverture de la porte à 90°

# INSTRUCTIONS D'INSTALLATION

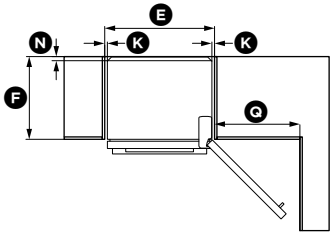
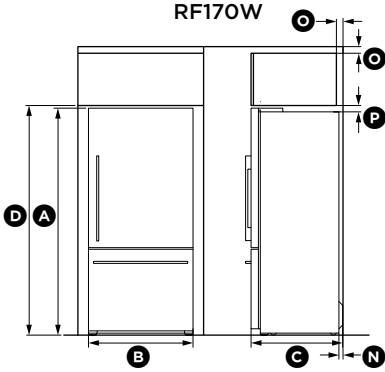
	<b>RF135B</b>	<b>RF170B</b>
<b>DIMENSIONS DU PRODUIT</b>		
	<b>pouces (mm)</b>	<b>pouces (mm)</b>
(A) Hauteur hors tout du produit	67 3/4 po (1 720)	67 3/4 po (1 720)
(B) Largeur hors tout du produit	25 po (635)	31 1/8 po (790)
(C) Profondeur hors tout du produit (excluant la poignée, incluant le couvercle de compartiment arrière)	27 3/8 po (695)	27 3/8 po (695)
<b>DIMENSIONS DE L'ENCASTREMENT (incluant le dégagement minimal)</b>		
	<b>pouces (mm)</b>	<b>pouces (mm)</b>
(D) Hauteur intérieure de la cavité	68 1/8 po (1 730)	68 1/8 po (1 730)
<b>Châssis du réfrigérateur au même niveau que l'armoire — ouverture complète de la porte</b>		
(E) Largeur intérieure	26 9/16 po (675)	32 11/16 po (830)
(F) Profondeur intérieure	24 7/16 po (620)	24 7/16 po (620)
<b>Porte du réfrigérateur au même niveau que l'armoire — ouverture complète de la porte</b>		
(G) Largeur intérieure	31 1/8 po (790)	37 3/16 po (945)
(H) Profondeur intérieure, au même niveau que la porte	27 3/8 po (695)	27 3/8 po (695)
<b>Porte du réfrigérateur au même niveau que l'armoire — ouverture de la porte à 90° (pour un accès complet au tiroir et à la tablette, les portes doivent être ouvertes à plus de 90°)</b>		
(I) Largeur intérieure	29 5/16 po (745)	35 7/16 po (900)
(J) Profondeur intérieure, au même niveau que la porte	27 3/8 po (695)	27 3/8 po (695)
<b>DÉGAGEMENT MINIMAL</b>		
	<b>pouces (mm)</b>	<b>pouces (mm)</b>
(K) Dégagement latéral	13/16 po (20)	13/16 po (20)
(L) Dégagement latéral — côté charnière au même niveau que la porte — ouverture complète	5 5/16 po (135)	5 5/16 po (135)
(M) Dégagement latéral — côté charnière au même niveau que la porte — ouverture à 90°	3 9/16 po (90)	3 9/16 po (90)
(N) Dégagement arrière (incluant le couvercle de compartiment arrière)	1 3/16 po (30)	1 3/16 po (30)
(O) Ouverture d'aération — près de la partie supérieure de l'armoire (en option)	2 po (50)	2 po (50)
(P) Dégagement au-dessus — au-dessus du châssis du réfrigérateur	2 po (50)	2 po (50)
(Q) Dégagement de la porte — côté charnière au même niveau que le châssis — ouverture complète	20 1/2 po (520)	25 3/8 po (645)
(R) Dégagement de la porte — côté charnière au même niveau que la porte — ouverture complète	15 15/16 po (405)	20 7/8 po (530)

# INSTRUCTIONS D'INSTALLATION

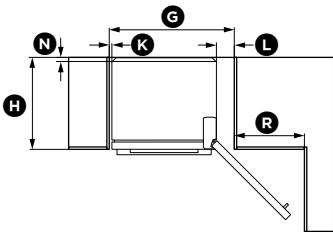
## 4. Dimensions du produit et de l'encastrement

Si vous souhaitez encastrer votre réfrigérateur, veuillez suivre les instructions d'installation fournies avec les ensembles d'encastrement.

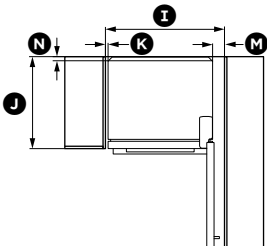
**Modèles avec congélateur-tiroir (RF170W, RF170A, RF201A)**  
(Modèles Ice & Water, Automatic Ice et autres que Ice & Water)



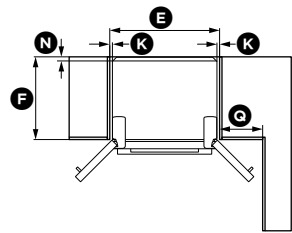
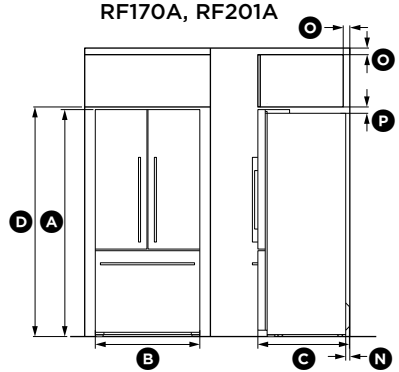
Châssis du réfrigérateur au même niveau que l'armoire — ouverture complète de la porte



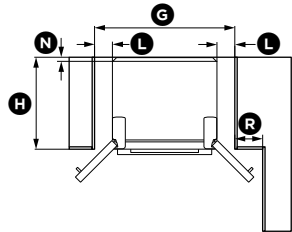
Porte du réfrigérateur au même niveau que l'armoire — ouverture complète de la porte



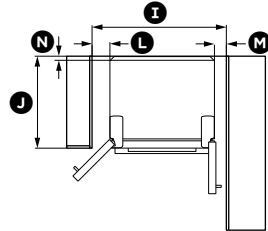
Porte du réfrigérateur au même niveau que l'armoire — ouverture de la porte à 90°



Châssis du réfrigérateur au même niveau que l'armoire — ouverture complète de la porte



Porte du réfrigérateur au même niveau que l'armoire — ouverture complète de la porte



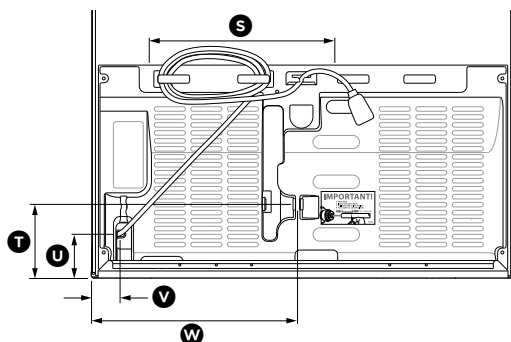
Porte du réfrigérateur au même niveau que l'armoire — ouverture de la porte à 90°

# INSTRUCTIONS D'INSTALLATION

	RF170W	RF170A	RF201A
<b>DIMENSIONS DU PRODUIT</b>	<b>pouces (mm)</b>	<b>pouces (mm)</b>	<b>pouces (mm)</b>
(A) Hauteur hors tout du produit	67 3/4 po (1 720)	67 3/4 po (1 720)	70 3/4 po (1 800)
(B) Largeur hors tout du produit	31 1/8 po (790)	31 1/8 po (790)	35 7/16 po (900)
(C) Profondeur hors tout du produit (excluant la poignée, incluant le couvercle de compartiment arrière)	27 3/8 po (695)	27 3/8 po (695)	27 3/8 po (695)
<b>DIMENSIONS DE L'ENCASTREMENT (incluant le dégagement minimal)</b>	<b>pouces (mm)</b>	<b>pouces (mm)</b>	<b>pouces (mm)</b>
(D) Hauteur intérieure de la cavité	68 1/2 po (1 740)	68 1/2 po (1 740)	71 7/16 po (1 815)
<b>Châssis du réfrigérateur au même niveau que l'armoire — ouverture complète de la porte</b>			
(E) Largeur intérieure	32 11/16 po (830)	32 11/16 po (830)	37 po (940)
(F) Profondeur intérieure	24 7/16 po (620)	24 7/16 po (620)	24 7/16 po (620)
<b>Porte du réfrigérateur au même niveau que l'armoire — ouverture complète de la porte</b>			
(G) Largeur intérieure	37 3/16 po (945)	41 3/4 po (1 060)	46 1/16 po (1 170)
(H) Profondeur intérieure, au même niveau que la porte	27 3/8 po (695)	27 3/8 po (695)	27 3/8 po (695)
<b>Porte du réfrigérateur au même niveau que l'armoire — ouverture de la porte à 90° (pour un accès complet au tiroir et à la tablette, les portes doivent être ouvertes à plus de 90°)</b>			
(I) Largeur intérieure	35 7/16 po (900)	39 15/16 po (1 015)	44 5/16 po (1 125)
(J) Profondeur intérieure, au même niveau que la porte	27 3/8 po (695)	27 3/8 po (695)	27 3/8 po (695)
<b>DÉGAGEMENT MINIMAL</b>	<b>pouces (mm)</b>	<b>pouces (mm)</b>	<b>pouces (mm)</b>
(K) Dégagement latéral	13/16 po (20)	13/16 po (20)	13/16 po (20)
(L) Dégagement latéral — côté charnière au même niveau que la porte — ouverture complète	5 5/16 po (135)	5 5/16 po (135)	5 5/16 po (135)
(M) Dégagement latéral — côté charnière au même niveau que la porte — ouverture à 90°	3 9/16 po (90)	3 9/16 po (90)	3 9/16 po (90)
(N) Dégagement arrière (incluant le couvercle de compartiment)	1 3/16 po (30)	1 3/16 po (30)	1 3/16 po (30)
(O) Ouverture d'aération — près de la partie supérieure de l'armoire (en option)	2 po (50)	2 po (50)	2 po (50)
(P) Dégagement au-dessus — au-dessus du châssis du réfrigérateur	2 po (50)	2 po (50)	2 po (50)
(Q) Dégagement de la porte — côté charnière au même niveau que le châssis — ouverture complète	25 3/8 po (645)	12 13/16 po (325)	14 3/8 po (365)
(R) Dégagement de la porte — côté charnière au même niveau que la porte — ouverture complète	20 7/8 po (530)	8 1/4 po (210)	9 13/16 po (250)

# INSTRUCTIONS D'INSTALLATION

## 5. Dimensions du couvercle de compartiment arrière



Dimensions - cordon 110 V CA et alimentation en eau

	RF135B	RF170W	RF170B RF170A	RF201A
DIMENSIONS - CORDON 110 V CA ET ALIMENTATION EN EAU	pouces (mm)	pouces (mm)	pouces (mm)	pouces (mm)
Ⓢ Cordon d'alimentation	40 po (1 016)	40 po (1 016)	40 po (1 016)	40 po (1 016)
Ⓣ De l'alimentation en eau jusqu'au bas	5 po (127)	5 po (127)	5 po (127)	5 po (127)
Ⓤ Du cordon 110 V CA jusqu'au bas	3 po (76)	3 po (76)	3 po (76)	3 po (76)
Ⓥ Du cordon 110 V CA jusqu'au rebord	2 po (51)	2 po (51)	2 po (51)	2 po (51)
Ⓦ De l'alimentation en eau jusqu'au rebord	13 po (330)	16 po (406)	16 po (406)	18 po (457)