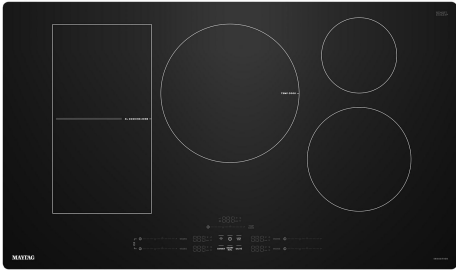


Maytag® 36-Inch Wide Induction Cooktop with Power Boost

MCIT8036SB

Available Finishes/Colours

 MCIT8036SB
Black



Elevate your cooking game with the Maytag® Induction Cooktop with Power Boost. Boil water 2x faster than traditional electric cooktops* and get dinner right the first time with No Guess Presets like sauté, simmer and more. The XL Cooking Zone lets you mix and match cookware as needed, while Temp Cook™ Induction Technology helps ensure more consistent results. Plus, rely on our 10-Year Limited Parts Warranty** for lasting quality.

*Compared to MEC8836HS.

**Visit maytag.ca for warranty details.



Top Features


Power Boost

No Guess Presets

XL Cooking Zone

Manuals & Literature:

 [Dimension Guide](#)  [Owners Manual](#)

 [Warranty Information](#)

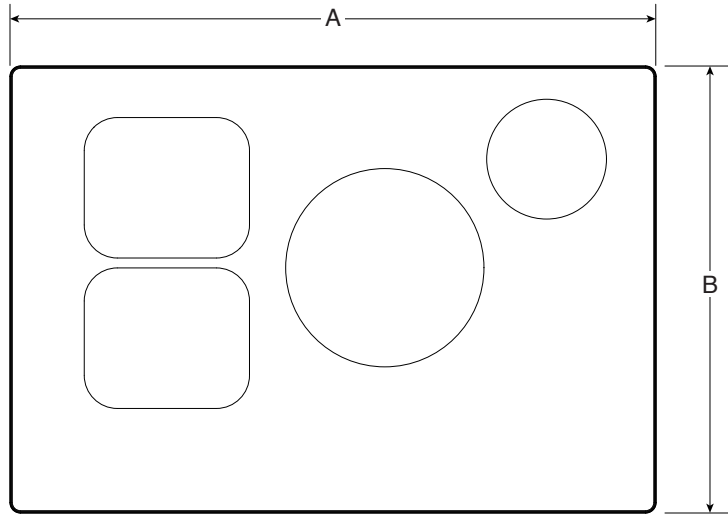
| Dimensions | | Cooktop Details | |
|-----------------------------------|----------------------|---------------------------------|----------------------|
| Depth | 21.3 | Right Rear Element Burner Size | 6in. |
| Height | 3.68 | Right Rear Element Burner Type | Standard |
| Width | 36.3 | Left Rear Element Burner Type | Bridge |
| Cooktop Details | | Cooktop Configuration | All Burners |
| Center Element Burner Power | 2600/3700watt(Boost) | Cooktop Element Style | Induction |
| Number Of Cooking Element Burners | 5 | Left Front Element Burner Power | 2500/3700watt(Boost) |
| Right Front Element Burner Power | 2500/3700watt(Boost) | Left Front Element Burner Size | 7 1/2" Bridge |
| Right Front Element Burner Size | 8in. | | |
| Right Front Element Burner Type | Standard | | |
| Right Rear Element Burner Power | 1500/2200watt(Boost) | | |



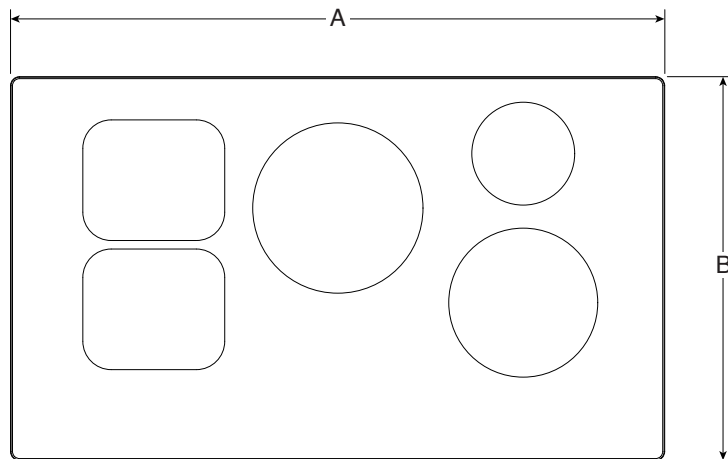
Because Whirlpool Corporation policy includes a continuous commitment to improve our products, we reserve the right to change materials and specifications without notice. Dimensions are for planning purposes only. For complete details, see Installation Instructions packed with product. Specifications subject to change without notice.

INDUCTION COOKTOP PRODUCT DIMENSIONS

| MODEL # | 30" Cooktop MCIT8030SB | | 36" Cooktop MCIT8036SB | |
|-------------------|---------------------------------|------|---------------------------------|------|
| | in | cm | in | cm |
| Overall Width (A) | 30 ³ / ₄ | 78.2 | 36 ⁵ / ₁₆ | 92.2 |
| Overall Depth (B) | 21 ⁵ / ₁₆ | 54.1 | 21 ⁵ / ₁₆ | 54.1 |



TOP VIEW 30" MODEL

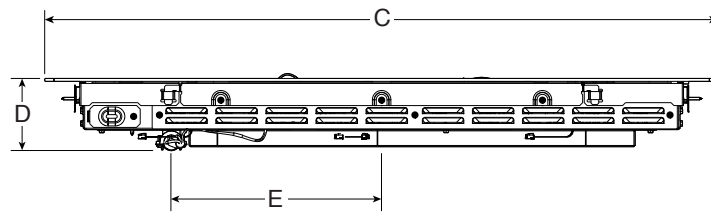


TOP VIEW 36" MODEL

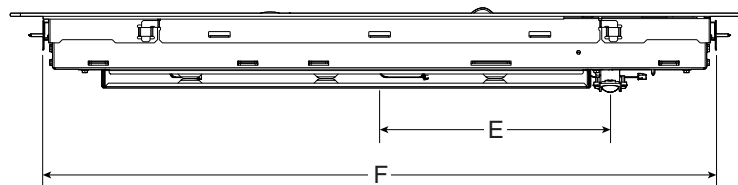
IMPORTANT: Dimensional specifications are provided for planning purposes only.
Do not make any cutouts based on this information. Refer to the Installation Guide before selecting cabinetry, verifying electrical/gas connections, making cutouts or beginning installation.
 All Maytag® appliances are appropriately UL, CUL or CSA approved.

INDUCTION COOKTOP PRODUCT DIMENSIONS

| MODEL # | 30" Cooktop MCIT8030SB | | 36" Cooktop MCIT8036SB | |
|-------------------------------|---------------------------------|------|---------------------------------|------|
| | in | cm | in | cm |
| Glass Width (C) | 30 ³ / ₄ | 78.2 | 36 ⁵ / ₁₆ | 92.2 |
| Electric Inlet to Surface (D) | 3 ¹⁵ / ₁₆ | 9.9 | 3 ¹⁵ / ₁₆ | 9.9 |
| Center to Electric Inlet (E) | 9 ¹³ / ₁₆ | 24.9 | 12 ⁵ / ₁₆ | 31.2 |
| Recessed Cooktop Width (F) | 28 ¹ / ₂ | 72.4 | 33 | 84.0 |



FRONT VIEW

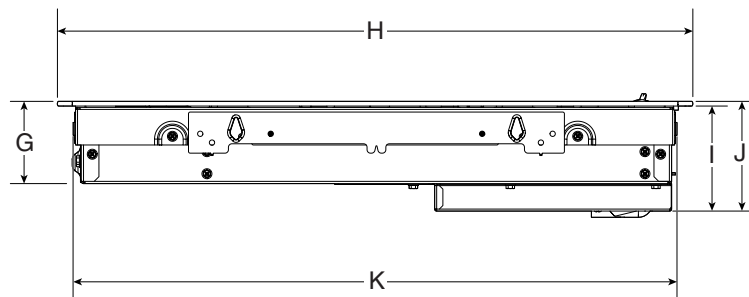


BACK VIEW

IMPORTANT: Dimensional specifications are provided for planning purposes only.
Do not make any cutouts based on this information. Refer to the Installation Guide before selecting cabinetry, verifying electrical/gas connections, making cutouts or beginning installation.
 All Maytag® appliances are appropriately UL, CUL or CSA approved.

INDUCTION COOKTOP
PRODUCT DIMENSIONS

| MODEL # | 30" Cooktop MCIT8030SB | | 36" Cooktop MCIT8036SB | |
|-----------------------------|---------------------------------|------|---------------------------------|------|
| | in | cm | in | cm |
| Control Panel Height (G) | 2 ³ / ₄ | 7 | 2 ³ / ₄ | 7 |
| Depth (H) | 21 ⁵ / ₁₆ | 54.1 | 21 ⁵ / ₁₆ | 54.1 |
| Recessed Cooktop Height (I) | 3 ¹ / ₂ | 8.9 | 3 ¹ / ₂ | 8.9 |
| Cooking Surface Height (J) | 3 ³ / ₄ | 9.3 | 3 ³ / ₄ | 9.3 |
| Recessed Cooktop Depth (K) | 19 ⁷ / ₁₆ | 49.3 | 20 ¹ / ₄ | 51.4 |



SIDE VIEW

IMPORTANT: Dimensional specifications are provided for planning purposes only.
Do not make any cutouts based on this information. Refer to the Installation Guide before selecting cabinetry, verifying electrical/gas connections, making cutouts or beginning installation.
 All Maytag® appliances are appropriately UL, CUL or CSA approved.

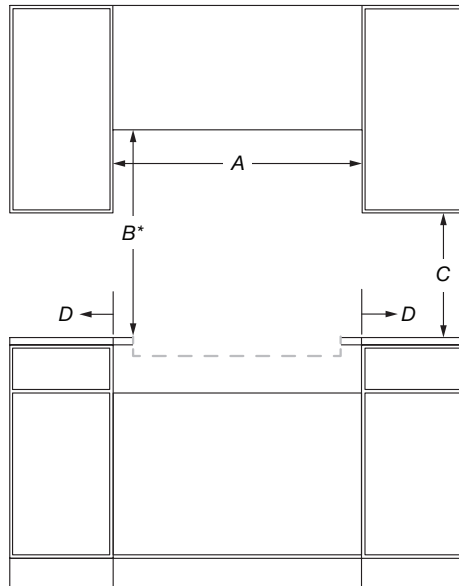


INDUCTION COOKTOP

OPENING/CLEARANCE DIMENSIONS

| MODEL # | 30" Cooktop MCIT8030SB | | 36" Cooktop MCIT8036SB | |
|---|---------------------------|------|---------------------------|------|
| | in | cm | in | cm |
| Combustible Area above Cooking Surface Width (minimum) (A) | 30 | 76.2 | 36 | 91.4 |
| Bottom of Cabinet Height above Cooking Surface (minimum) (B)* | 30 | 76.2 | 30 | 76.2 |
| Bottom of Cabinet Height above Countertop (minimum) (C) | 18 | 45.7 | 18 | 45.7 |
| Distance to Fixed Wall or Combustible Material (D) | 1 | 2.5 | 1 | 2.5 |

*If installing a hood above the cooktop, follow the hood instructions for dimensional clearances above the cooking surface.



FRONT VIEW

IMPORTANT: Dimensional specifications are provided for planning purposes only.

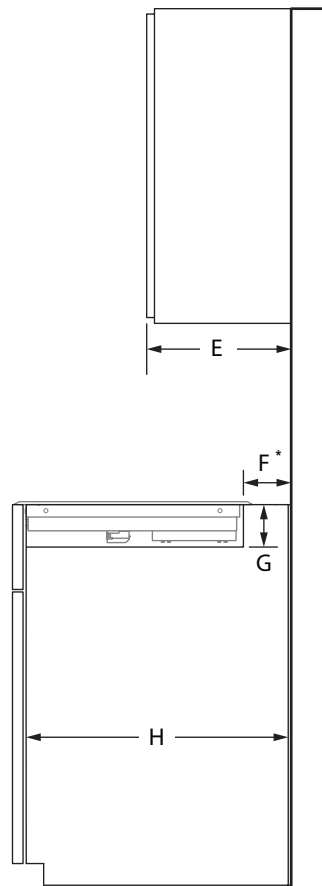
Do not make any cutouts based on this information. Refer to the Installation Guide before selecting cabinetry, verifying electrical/gas connections, making cutouts or beginning installation. All Maytag® appliances are appropriately UL, CUL or CSA approved.

INDUCTION COOKTOP

OPENING/CLEARANCE DIMENSIONS

| MODEL # | 30" Cooktop MCIT8030SB | | 36" Cooktop MCIT8036SB | |
|--|---------------------------------|------|---------------------------------|------|
| | in | cm | in | cm |
| Recommended Upper Cabinet Depth (E) | 13 | 33 | 13 | 33 |
| Cutout to Wall Depth (if backwall is constructed of non-combustible material) (F)* | 1 | 2.5 | 1 | 2.5 |
| Cutout to Wall Depth (if backwall is constructed of combustible material) (F)* | 1 | 2.5 | 1 | 2.5 |
| Cabinet to Countertop Height (G) | 3 ¹⁵ / ₁₆ | 10 | 3 ¹⁵ / ₁₆ | 10 |
| Cabinet Depth (H) | 23 ¹ / ₄ | 59.1 | 23 ¹ / ₄ | 59.1 |

*If the back wall is constructed of a combustible material and a backsplash is not installed, a 7³/₄" (19.7 cm) minimum clearance is required from the cutout or 6" (15.2 cm) minimum clearance from the back edge of the cooktop.



SIDE VIEW

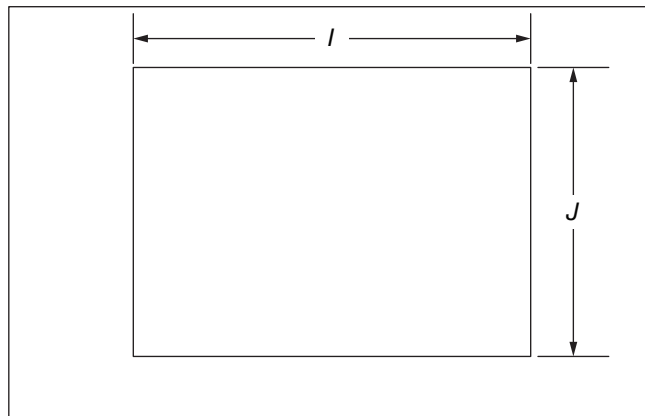
IMPORTANT: Dimensional specifications are provided for planning purposes only.

Do not make any cutouts based on this information. Refer to the Installation Guide before selecting cabinetry, verifying electrical/gas connections, making cutouts or beginning installation. All Maytag® appliances are appropriately UL, CUL or CSA approved.

INDUCTION COOKTOP OPENING/CLEARANCE DIMENSIONS

| MODEL # | 30" Cooktop MCIT8030SB | | 36" Cooktop MCIT8036SB | |
|---|---------------------------------|------|---------------------------------|------|
| | in | cm | in | cm |
| Countertop and Cabinet Cutout Width (I) | 28 ¹ / ₂ | 72.4 | 33 | 84 |
| Countertop and Cutout Depth (J) | 19 ⁹ / ₁₆ | 49.8 | 20 ⁷ / ₁₆ | 51.9 |

NOTE: Due to manufacturing factory tolerances, these are nominal dimensions. You may need to readjust to meet your clearance.



TOP VIEW

IMPORTANT: Dimensional specifications are provided for planning purposes only.
Do not make any cutouts based on this information. Refer to the Installation Guide before selecting cabinetry, verifying electrical/gas connections, making cutouts or beginning installation.
 All Maytag® appliances are appropriately UL, CUL or CSA approved.

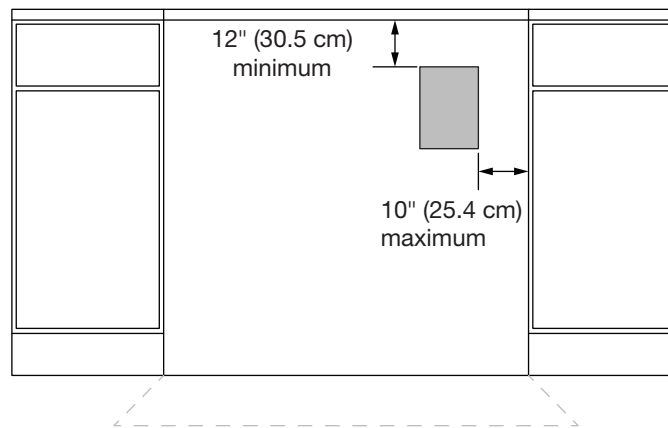
INDUCTION COOKTOP

ELECTRICAL REQUIREMENTS

ELECTRIC REQUIREMENTS CHECKLIST

- A 240 V, 60 Hz, AC only, fused, electrical circuit is required.
- For 30" (78.2 cm) cooktops, use a 40 A circuit.
- For 36" (92.2 cm) cooktops, use a 50 A circuit.
- A dedicated circuit is recommended.

RECOMMENDED ELECTRICAL OUTLET ZONE



FRONT VIEW

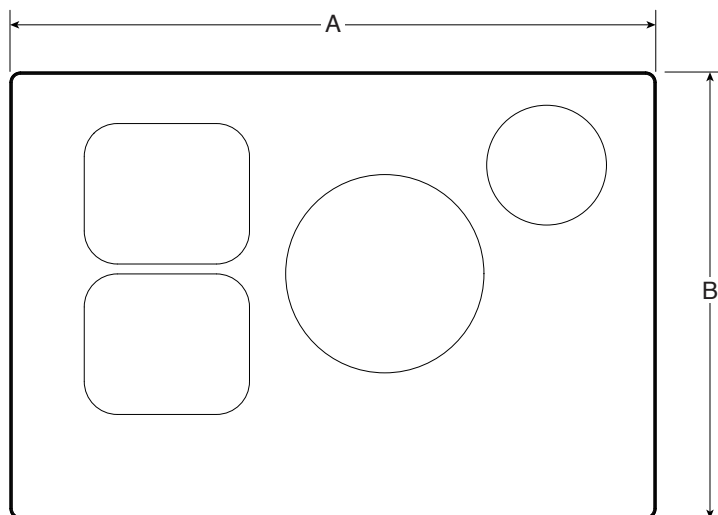
NOTE: If you have questions about your electrical supply, call a licensed, qualified electrician.

IMPORTANT: Dimensional specifications are provided for planning purposes only. Do not make any cutouts based on this information. Refer to the Installation Guide before selecting cabinetry, verifying electrical/gas connections, making cutouts or beginning installation. All Maytag® appliances are appropriately UL, CUL or CSA approved.

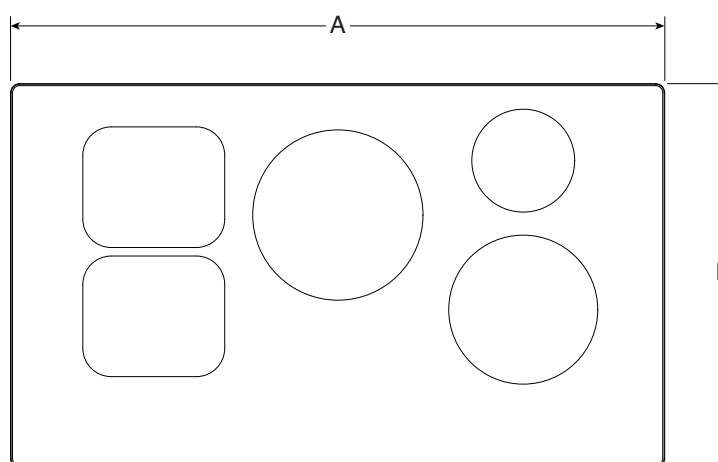
TABLE DE CUISSON À INDUCTION

DIMENSIONS DU PRODUIT

| NO DE MODÈLE | Table de cuisson de 30 po MCIT8030SB | | Table de cuisson de 36 po MCIT8036SB | |
|-----------------------|---|------|---|------|
| | po | cm | po | cm |
| Unité de mesure | | | | |
| Largeur totale (A) | 30 ³ / ₄ | 78,2 | 36 ⁵ / ₁₆ | 92,2 |
| Profondeur totale (B) | 21 ⁵ / ₁₆ | 54,1 | 21 ⁵ / ₁₆ | 54,1 |



VUE DU DESSUS DU MODÈLE DE 30 PO



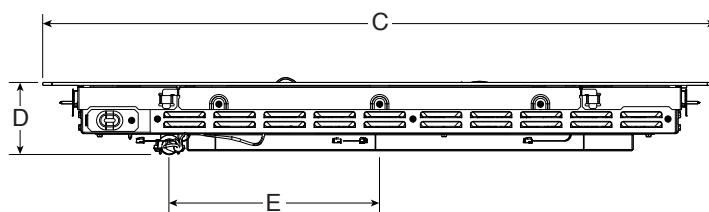
VUE DU DESSUS DU MODÈLE DE 36 PO

IMPORTANT : Les spécifications dimensionnelles sont fournies uniquement à des fins de planification.

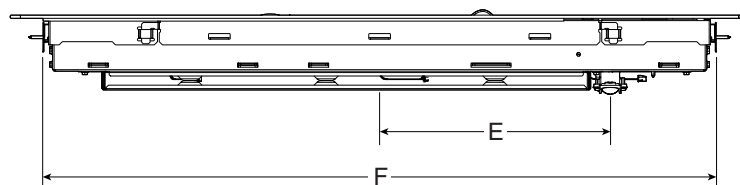
N'aménager aucune ouverture sur la base de cette information. Se référer au guide d'installation avant de choisir une armoire, de vérifier les connexions électriques/gaz, d'effectuer des découpes ou de commencer l'installation. Tous les appareils KitchenAid® sont homologués UL, CUL ou CSA.

TABLE DE CUISSON À INDUCTION
DIMENSIONS DU PRODUIT

| NO DE MODÈLE | Table de cuisson de 30 po MCIT8030SB | | Table de cuisson de 36 po MCIT8036SB | |
|--|---|------|---|------|
| | po | cm | po | cm |
| Unité de mesure | | | | |
| Largeur du verre (C) | 30 ³ / ₄ | 78,2 | 36 ⁵ / ₁₆ | 92,2 |
| Entrée électrique vers la surface (D) | 3 ¹⁵ / ₁₆ | 9,9 | 3 ¹⁵ / ₁₆ | 9,9 |
| Centre vers l'entrée électrique (E) | 9 ¹³ / ₁₆ | 24,9 | 12 ⁵ / ₁₆ | 31,2 |
| Largeur de la table de cuisson encastrée (F) | 28 ¹ / ₂ | 72,4 | 33 | 84,0 |



VUE DE FACE



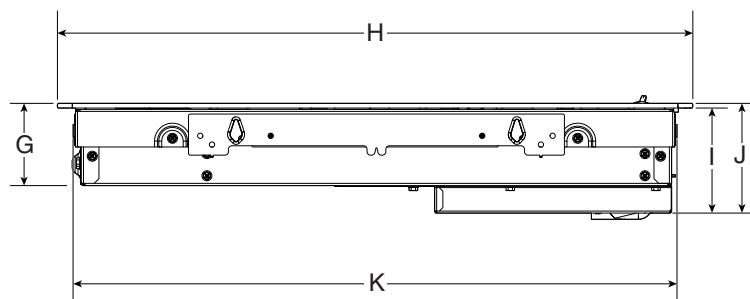
VUE ARRIÈRE

IMPORTANT : Les spécifications dimensionnelles sont fournies uniquement à des fins de planification.

N'aménager aucune ouverture sur la base de cette information. Se référer au Guide d'installation avant de choisir une armoire, de vérifier les connexions électriques/au gaz, d'effectuer des découpes ou de commencer l'installation. Tous les appareils Maytag® sont homologués UL, CUL ou CSA.

TABLE DE CUISSON À INDUCTION
DIMENSIONS DU PRODUIT

| NO DE MODÈLE | Table de cuisson de 30 po MCIT8030SB | | Table de cuisson de 36 po MCIT8036SB | |
|---|---|------|---|------|
| | po | cm | po | cm |
| Unité de mesure | | | | |
| Hauteur du panneau de commande (G) | 2 ³ / ₄ | 7 | 2 ³ / ₄ | 7 |
| Profondeur (H) | 21 ⁵ / ₁₆ | 54,1 | 21 ⁵ / ₁₆ | 54,1 |
| Hauteur de la table de cuisson encastrée (I) | 3 ¹ / ₂ | 8,9 | 3 ¹ / ₂ | 8,9 |
| Hauteur de la surface de cuisson (J) | 3 ³ / ₄ | 9,3 | 3 ³ / ₄ | 9,3 |
| Profondeur de la table de cuisson encastrée (K) | 19 ⁷ / ₁₆ | 49,3 | 20 ¹ / ₄ | 51,4 |



VUE LATÉRALE

IMPORTANT : Les spécifications dimensionnelles sont fournies uniquement à des fins de planification.

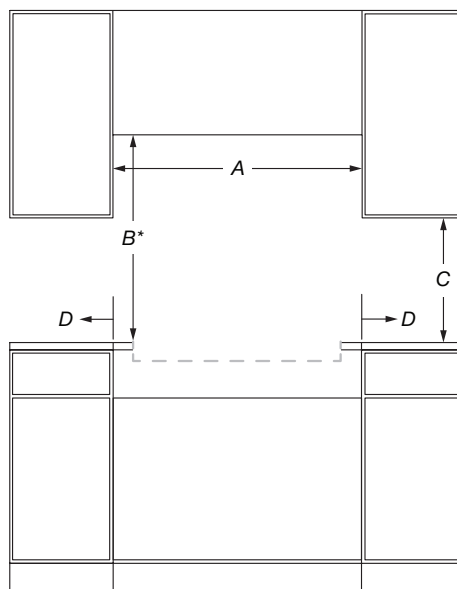
N'aménager aucune ouverture sur la base de cette information. Se référer au Guide d'installation avant de choisir une armoire, de vérifier les connexions électriques/au gaz, d'effectuer des découpes ou de commencer l'installation. Tous les appareils Maytag® sont homologués UL, CUL ou CSA.

TABLE DE CUISSON À INDUCTION

DIMENSIONS D'OUVERTURE ET DE DÉGAGEMENT

| NO DE MODÈLE | Table de cuisson de 30 po MCIT8030SB | | Table de cuisson de 36 po MCIT8036SB | |
|---|---|------|---|------|
| | po | cm | po | cm |
| Zone de combustion au-dessus de la largeur de la surface de cuisson (minimum) (A) | 30 | 76,2 | 36 | 91,4 |
| Bas de la hauteur de l'armoire au-dessus de la surface de cuisson (minimum) (B)* | 30 | 76,2 | 30 | 76,2 |
| Bas de la hauteur de l'armoire au-dessus du comptoir (minimum) (C) | 18 | 45,7 | 18 | 45,7 |
| Distance au mur fixe ou à une matière combustible (D) | 1 | 2,5 | 1 | 2,5 |

*Si une hotte est installée au-dessus de la table de cuisson, suivre les instructions de la hotte pour le dégagement au-dessus de la surface de cuisson.



VUE DE FACE

IMPORTANT : Les spécifications dimensionnelles sont fournies uniquement à des fins de planification.

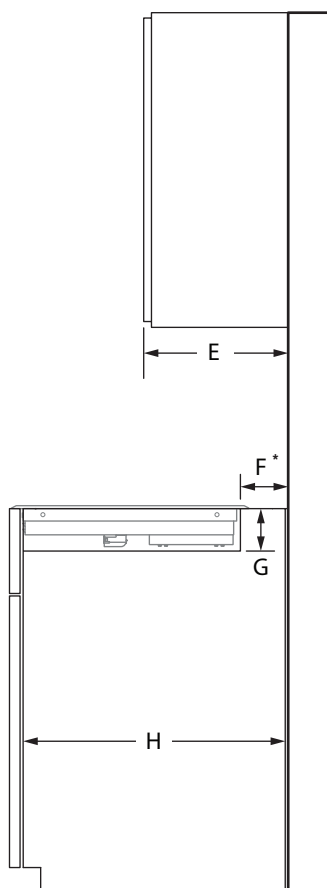
N'aménager aucune ouverture sur la base de cette information. Se référer au Guide d'installation avant de choisir une armoire, de vérifier les connexions électriques/au gaz, d'effectuer des découpes ou de commencer l'installation. Tous les appareils Maytag® sont homologués UL, CUL ou CSA.

TABLE DE CUISSON À INDUCTION

DIMENSIONS D'OUVERTURE ET DE DÉGAGEMENT

| NO DE MODÈLE | Table de cuisson de 30 po MCIT8030SB | | Table de cuisson de 36 po MCIT8036SB | |
|--|---|------|---|------|
| | po | cm | po | cm |
| Unité de mesure | | | | |
| Profondeur recommandée de l'armoire du dessus (E) | 13 | 33 | 13 | 33 |
| Découpe à la profondeur du mur (si le mur à l'arrière est fabriqué d'un matériau non combustible) (F)* | 1 | 2,5 | 1 | 2,5 |
| Découpe à la profondeur du mur (si le mur à l'arrière est fabriqué d'un matériau combustible) (F)* | 1 | 2,5 | 1 | 2,5 |
| Hauteur de l'armoire au-dessus du comptoir (G) | 3 ¹⁵ / ₁₆ | 10 | 3 ¹⁵ / ₁₆ | 10 |
| Profondeur de l'armoire (H) | 23 ¹ / ₄ | 59,1 | 23 ¹ / ₄ | 59,1 |

*Si le mur à l'arrière est fabriqué d'un matériau combustible et qu'aucun dossier n'est installé, un dégagement de 7 ³/₄ po (19,7 cm) est requis de la découpe ou un dégagement minimum de 6 po (15,2 cm) de l'arrière de la table de cuisson.



VUE LATÉRALE

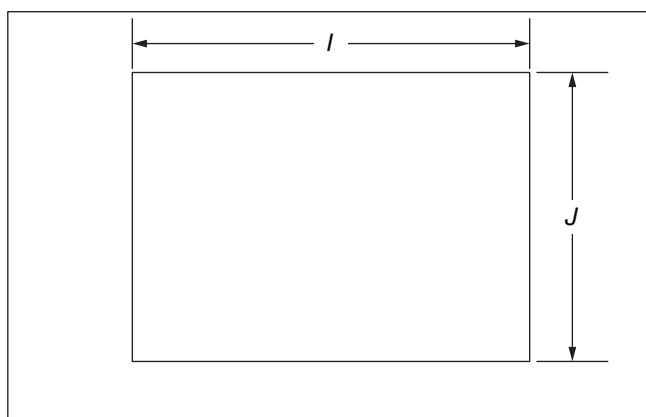
IMPORTANT : Les spécifications dimensionnelles sont fournies uniquement à des fins de planification.

N'aménager aucune ouverture sur la base de cette information. Se référer au Guide d'installation avant de choisir une armoire, de vérifier les connexions électriques/au gaz, d'effectuer des découpes ou de commencer l'installation. Tous les appareils Maytag® sont homologués UL, CUL ou CSA.

TABLE DE CUISSON À INDUCTION DIMENSIONS D'OUVERTURE ET DE DÉGAGEMENT

| No de modèle | Table de cuisson de 30 po MCIT8030SB | | Table de cuisson de 36 po MCIT8036SB | |
|---|---|------|---|------|
| | po | cm | po | cm |
| Unité de mesure | | | | |
| Largeur de la découpe du comptoir et de l'armoire (I) | 28 1/2 | 72,4 | 33 | 84 |
| Profondeur du comptoir et de la découpe (J) | 19 9/16 | 49,8 | 20 7/16 | 51,9 |

REMARQUE : En raison des tolérances de fabrication en usine, il s'agit de dimensions nominales. Il pourrait être nécessaire d'effectuer des modifications pour respecter votre dégagement.



VUE DU DESSUS

IMPORTANT : Les spécifications dimensionnelles sont fournies uniquement à des fins de planification.

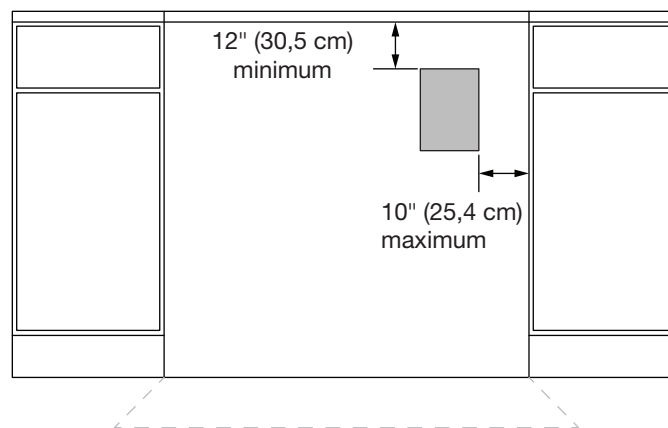
N'aménager aucune ouverture sur la base de cette information. Se référer au Guide d'installation avant de choisir une armoire, de vérifier les connexions électriques/au gaz, d'effectuer des découpes ou de commencer l'installation. Tous les appareils Maytag® sont homologués UL, CUL ou CSA.

TABLE DE CUISSON À INDUCTION SPÉCIFICATIONS ÉLECTRIQUES

Liste de vérification des spécifications électriques

- L'appareil doit être alimenté par un circuit de 240 V CA à 60 Hz seulement.
- Pour les tables de cuisson de 30 po (78,2 cm), utiliser un circuit de 40 A.
- Pour les tables de cuisson de 36 po (92,2 cm), utiliser un circuit de 50 A.
- Un circuit dédié est recommandé.

ZONE RECOMMANDÉE POUR LA PRISE ÉLECTRIQUE



VUE DE FACE

REMARQUE : Pour toute question au sujet de l'alimentation électrique, faire appel à un électricien qualifié agréé.

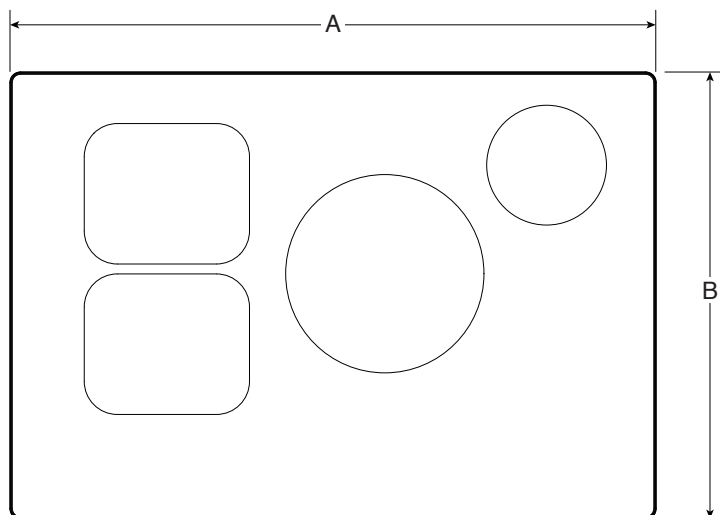
IMPORTANT : Les spécifications dimensionnelles sont fournies uniquement à des fins de planification.

N'aménager aucune ouverture sur la base de cette information. Se référer au guide d'installation avant de choisir une armoire, de vérifier les connexions électriques/gaz, d'effectuer des découpes ou de commencer l'installation. Tous les appareils Maytag® sont homologués UL, CUL ou CSA.

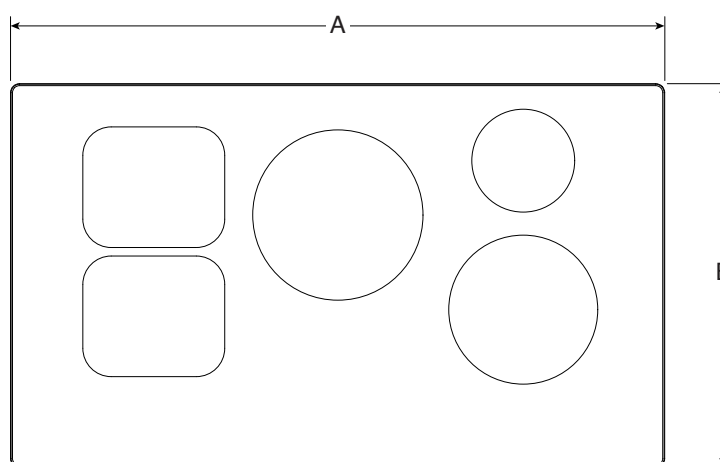
SUPERFICIE DE COCCIÓN POR INDUCCIÓN

DIMENSIONES DEL PRODUCTO

| N.º DE MODELO | Superficies de cocción de 30" MCIT8030SB | | Superficies de cocción de 36" MCIT8036SB | |
|-----------------------|---|------|---|------|
| | pulg. | cm | pulg. | cm |
| Unidad de medida | | | | |
| Ancho total (A) | 30 ³ / ₄ | 78,2 | 36 ⁵ / ₁₆ | 92,2 |
| Profundidad total (B) | 21 ⁵ / ₁₆ | 54,1 | 21 ⁵ / ₁₆ | 54,1 |



VISTA SUPERIOR DEL MODELO DE 30"



VISTA SUPERIOR DEL MODELO DE 36"

IMPORTANTE: Las especificaciones de medidas son solo para fines de planificación.

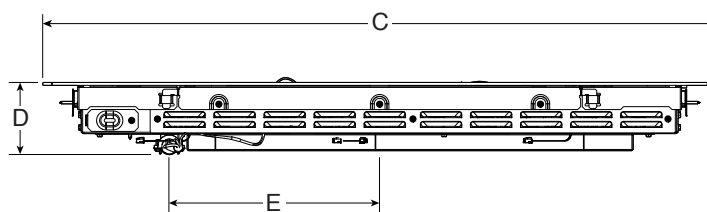
No realice ningún corte basado en esta información. Consulte la Guía de instalación antes de seleccionar los gabinetes, verificar las conexiones eléctricas/de gas, realizar cortes o iniciar la instalación.

Todos los electrodomésticos Maytag® poseen la homologación UL, CUL o CSA pertinente.

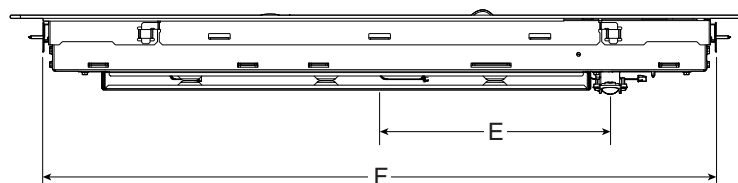
SUPERFICIE DE COCCIÓN POR INDUCCIÓN

DIMENSIONES DEL PRODUCTO

| N.º DE MODELO | Superficies de cocción de 30" MCIT8030SB | | Superficies de cocción de 36" MCIT8036SB | |
|--|---|------|---|------|
| | pulg. | cm | pulg. | cm |
| Ancho del vidrio (C) | 30 ³ / ₄ | 78,2 | 36 ⁵ / ₁₆ | 92,2 |
| Entrada eléctrica hacia la superficie (D) | 3 ¹⁵ / ₁₆ | 9,9 | 3 ¹⁵ / ₁₆ | 9,9 |
| Centro hacia la entrada eléctrica (E) | 9 ¹³ / ₁₆ | 24,9 | 12 ⁵ / ₁₆ | 31,2 |
| Ancho de superficie de cocción empotrada (F) | 28 ¹ / ₂ | 72,4 | 33 | 84,0 |



VISTA FRONTAL



VISTA POSTERIOR

IMPORTANTE: Las especificaciones de medidas son solo para fines de planificación.

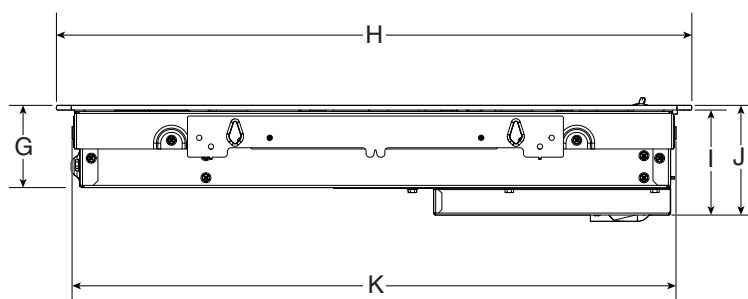
No realice ningún corte basado en esta información. Consulte la Guía de instalación antes de la selección de gabinetes, verificar las conexiones eléctricas/de gas, realizar cortes o iniciar la instalación.

Todos los electrodomésticos Maytag® poseen la homologación UL, CUL o CSA pertinente.

SUPERFICIE DE COCCIÓN POR INDUCCIÓN

DIMENSIONES DEL PRODUCTO

| N.º DE MODELO | Superficies de cocción de 30" MCIT8030SB | | Superficies de cocción de 36" MCIT8036SB | |
|--|---|------|---|------|
| | pulg. | cm | pulg. | cm |
| Unidad de medida | | | | |
| Altura del panel de control (G) | 2 ³ / ₄ | 7 | 2 ³ / ₄ | 7 |
| Profundidad (H) | 21 ⁵ / ₁₆ | 54,1 | 21 ⁵ / ₁₆ | 54,1 |
| Altura de superficie de cocción empotrada (I) | 3 ¹ / ₂ | 8,9 | 3 ¹ / ₂ | 8,9 |
| Altura de superficie de cocción (J) | 3 ³ / ₄ | 9,3 | 3 ³ / ₄ | 9,3 |
| Profundidad de superficie de cocción empotrada (K) | 19 ⁷ / ₁₆ | 49,3 | 20 ¹ / ₄ | 51,4 |



VISTA LATERAL

IMPORTANTE: Las especificaciones de medidas son solo para fines de planificación.

No realice ningún corte basado en esta información. Consulte la Guía de instalación antes de la selección de gabinetes, verificar las conexiones eléctricas/de gas, realizar cortes o iniciar la instalación.

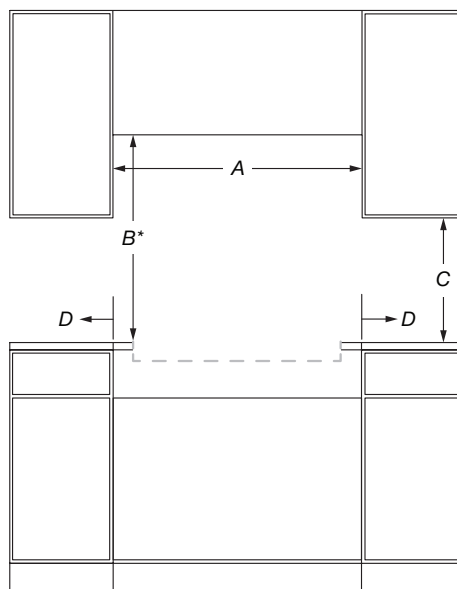
Todos los electrodomésticos Maytag® poseen la homologación UL, CUL o CSA pertinente.

SUPERFICIE DE COCCIÓN POR INDUCCIÓN

MEDIDAS DE ABERTURA/ESPACIO

| N.º DE MODELO | Superficies de cocción de 30" MCIT8030SB | | Superficies de cocción de 36" MCIT8036SB | |
|---|---|------|---|------|
| | pulg. | cm | pulg. | cm |
| Ancho de área de combustión sobre la superficie de cocción (mínima) (A) | 30 | 76,2 | 36 | 91,4 |
| Altura de la base del gabinete sobre la superficie de cocción (mínima) (B)* | 30 | 76,2 | 30 | 76,2 |
| Altura de la base del gabinete sobre el mostrador (mínima) (C) | 18 | 45,7 | 18 | 45,7 |
| Distancia a pared fija o material combustible (D) | 1 | 2,5 | 1 | 2,5 |

*En caso de instalar una campana sobre la superficie de cocción, siga las instrucciones de la campana para las medidas del espacio sobre dicha superficie.



VISTA FRONTAL

IMPORTANTE: Las especificaciones de medidas son solo para fines de planificación.

No realice ningún corte basado en esta información. Consulte la Guía de instalación antes de la selección de gabinetes, verificar las conexiones eléctricas/de gas, realizar cortes o iniciar la instalación.

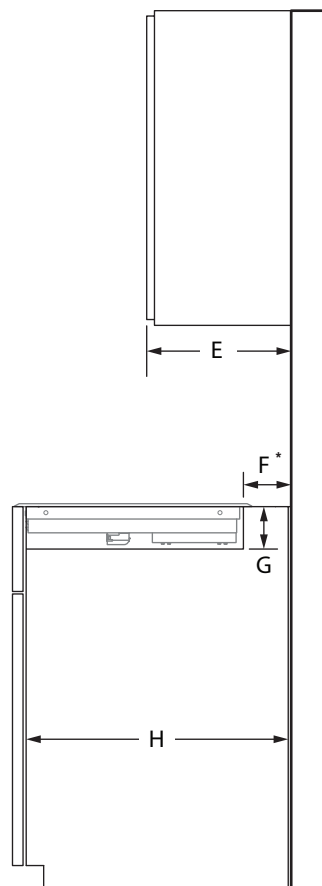
Todos los electrodomésticos Maytag® poseen la homologación UL, CUL o CSA pertinente.

SUPERFICIE DE COCCIÓN POR INDUCCIÓN

MEDIDAS DE ABERTURA/ESPACIO

| N.º DE MODELO | Superficies de cocción de 30" MCIT8030SB | | Superficies de cocción de 36" MCIT8036SB | |
|---|---|------|---|------|
| | pulg. | cm | pulg. | cm |
| Unidad de medida | | | | |
| Profundidad recomendada de gabinete superior (E) | 13 | 33 | 13 | 33 |
| Profundidad de corte a pared (si la pared posterior es de material no combustible) (F)* | 1 | 2,5 | 1 | 2,5 |
| Profundidad de corte a pared (si la pared posterior es de material combustible) (F)* | 1 | 2,5 | 1 | 2,5 |
| Altura de gabinete a mostrador (G) | 3 ¹⁵ / ₁₆ | 10 | 3 ¹⁵ / ₁₆ | 10 |
| Profundidad de gabinete (H) | 23 ¹ / ₄ | 59,1 | 23 ¹ / ₄ | 59,1 |

*Si la pared posterior está fabricada con material combustible y no se ha instalado una protección contra salpicaduras, se requiere un espacio mínimo de 7³/₄" (19,7 cm) desde el corte o un espacio mínimo de 6" (15,2 cm) desde el borde posterior de la superficie de cocción.



VISTA LATERAL

IMPORTANTE: Las especificaciones de medidas son solo para fines de planificación.

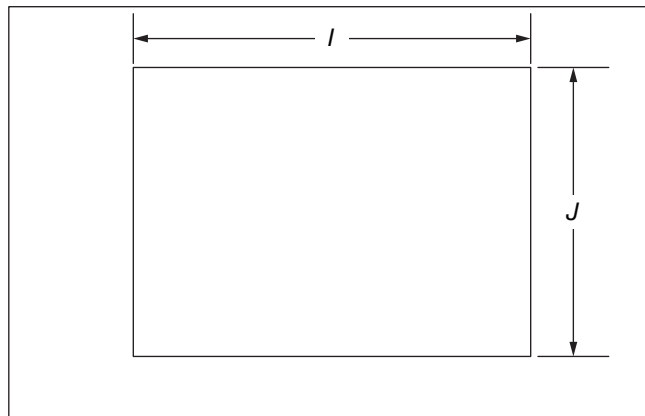
No realice ningún corte basado en esta información. Consulte la Guía de instalación antes de la selección de gabinetes, verificar las conexiones eléctricas/de gas, realizar cortes o iniciar la instalación.

Todos los electrodomésticos Maytag® poseen la homologación UL, CUL o CSA pertinente.

SUPERFICIE DE COCCIÓN POR INDUCCIÓN MEDIDAS DE ABERTURA/ESPACIO

| N.º DE MODELO | Superficies de cocción de 30" MCIT8030SB | | Superficies de cocción de 36" MCIT8036SB | |
|--|---|------|---|------|
| | pulg. | cm | pulg. | cm |
| Ancho de corte de mostrador y gabinete (I) | 28 ¹ / ₂ | 72,4 | 33 | 84 |
| Profundidad de corte y mostrador (J) | 19 ⁹ / ₁₆ | 49,8 | 20 ⁷ / ₁₆ | 51,9 |

NOTA: Debido a tolerancias de producción de la fábrica, estas son dimensiones nominales. Tal vez deba reajustarlas para cumplir con el espacio libre que desea.



VISTA SUPERIOR

IMPORTANTE: Las especificaciones de medidas son solo para fines de planificación.

No realice ningún corte basado en esta información. Consulte la Guía de instalación antes de la selección de gabinetes, verificar las conexiones eléctricas/de gas, realizar cortes o iniciar la instalación.

Todos los electrodomésticos Maytag® poseen la homologación UL, CUL o CSA pertinente.

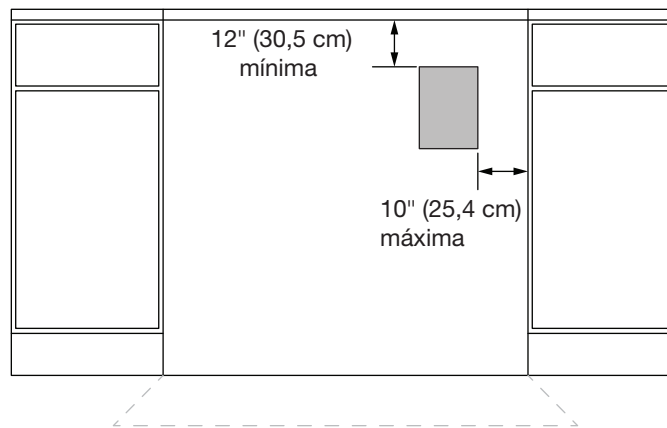
SUPERFICIE DE COCCIÓN POR INDUCCIÓN

REQUISITOS ELÉCTRICOS

LISTA DE VERIFICACIÓN DE REQUISITOS ELÉCTRICOS

- Se necesita un circuito eléctrico de 240 V, 60 Hz, CA solamente, protegido con fusible.
- Para superficies de cocción de 30" (78,2 cm), utilice una conexión de 40 A.
- Para superficies de cocción de 36" (92,2 cm), utilice una conexión de 50 A.
- Se recomienda una conexión dedicada.

ZONA DE TOMA ELÉCTRICA RECOMENDADA



VISTA FRONTAL

NOTA: Si tiene preguntas acerca de su suministro eléctrico, llame a un electricista competente calificado.

IMPORTANTE: Las especificaciones de medidas son solo para fines de planificación.
No realice ningún corte basado en esta información. Consulte la Guía de instalación antes de seleccionar los gabinetes, verificar las conexiones eléctricas/de gas, realizar cortes o iniciar la instalación.
 Todos los electrodomésticos Maytag® poseen la homologación UL, CUL o CSA pertinente.