

Jennair® 30" Oblivion Smart Induction Cooktop with Temperature-Controlled Cooking

JICT730SB

Available Finishes/Colours



JICT730SS
Other



JICT730SB
Black

Compatibility

Connectivity

Specifications

Country Of Origin USA

Extended Service Plan Parent	EW09IW1Y, EW09IW2Y, EW09IW4Y
------------------------------	------------------------------------

Product To Product Pairs

Electrical

Volts 240.0

Hz 60.0

208v Compatible Yes

Configuration and Overview

Fuel Type Electric

Energy

Annual Energy Usage Kwh 195

Design Type

Design Expression Oblivion Glass

Temperature-Controlled Cooking gives you consistent results everytime. Its rectangular flex element allows you to cook on two smaller elements or one large element. While the intelligent cooktop guide allows you to seamlessly command your culinary creations from anywhere.

Top Features

Temperature-Controlled Cooking

Precision Cooking Presets

Flex-Choice™ Zones

Manuals & Literature:



[Dimension Guide](#)



[Owners Manual](#)



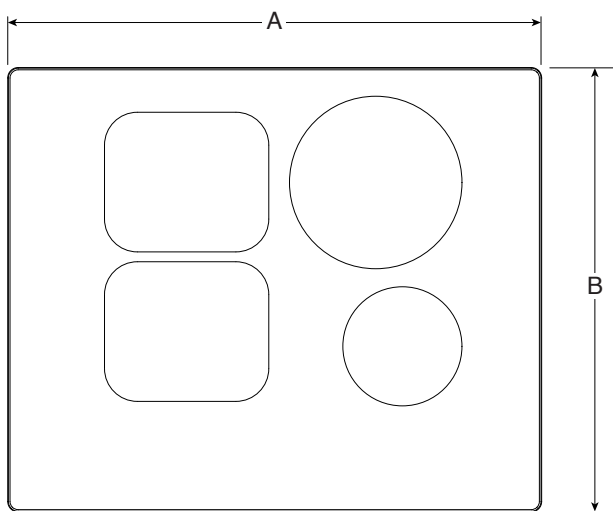
[Warranty Information](#)

DIMENSION GUIDE

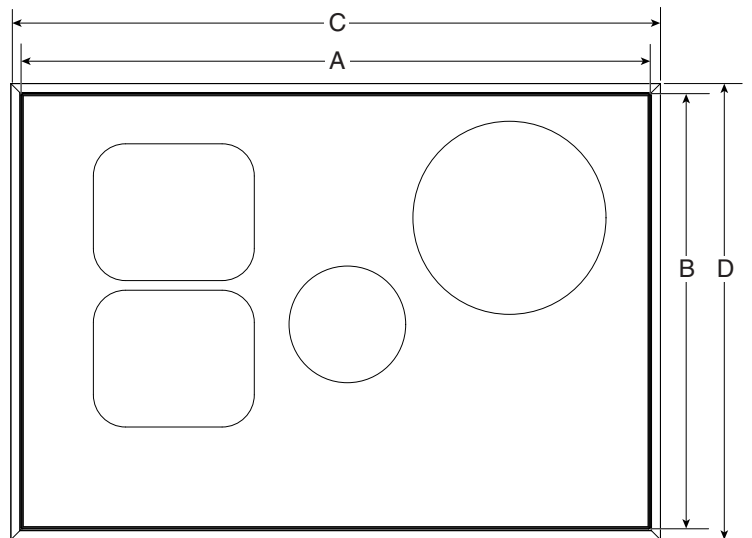
JENNAIR® INDUCTION COOKTOP

PRODUCT DIMENSION

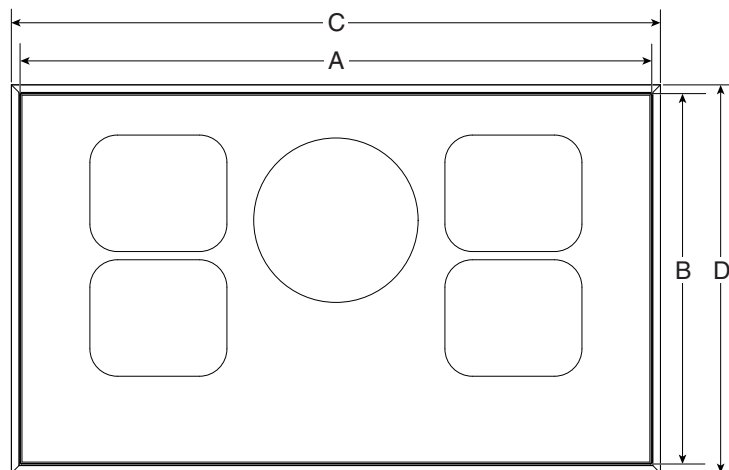
	24" COOKTOP JICT724SB	30" COOKTOP JICT730SB/JICT730SS	36" COOKTOP JICT736SB/JICT736SS
Width without Frame (A)	25 ⁹ / ₁₆ " (65 cm)	30 ³ / ₄ " (78.2 cm)	36 ⁵ / ₁₆ " (92.2 cm)
Depth without Frame (B)	21 ⁵ / ₁₆ " (54.1 cm)	21 ⁵ / ₁₆ " (54.1 cm)	21 ⁵ / ₁₆ " (54.1 cm)
Width with Frame (C)	NA	31 ¹³ / ₁₆ " (80.8 cm)	37 ⁵ / ₁₆ " (94.8 cm)
Depth with Frame (D)	NA	22 ⁵ / ₁₆ " (56.7 cm)	22 ⁵ / ₁₆ " (56.7 cm)



TOP VIEW 24" MODEL



TOP VIEW 30" MODEL



TOP VIEW 36" MODEL



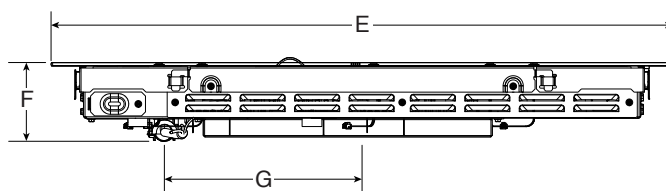
IMPORTANT: Dimensional specifications are provided for planning purposes only. Do not make any cutouts based on this information. Refer to the Installation Guide before selecting cabinetry, verifying electrical/gas connections, making cutouts or beginning installation. All JennAir® appliances are appropriately UL, CUL or CSA approved.

DIMENSION GUIDE

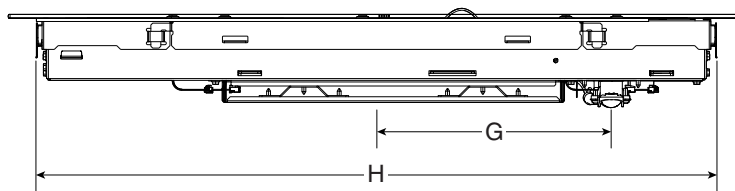
JENNAIR® INDUCTION COOKTOP

PRODUCT DIMENSION

	24" COOKTOP JICT724SB	30" COOKTOP JICT730SB/JICT730SS	36" COOKTOP JICT736SB/JICT736SS
Glass Width (E)	25 ⁹ / ₁₆ " (65 cm)	30 ³ / ₄ " (78.2 cm)	36 ⁵ / ₁₆ " (92.2 cm)
Electric Inlet to Surface (F)	3 ¹⁵ / ₁₆ " (9.9 cm)	3 ¹⁵ / ₁₆ " (9.9 cm)	3 ¹⁵ / ₁₆ " (9.9 cm)
Center to Electric Inlet (G)	6 ¹ / ₂ " (16.4 cm)	9 ¹³ / ₁₆ " (24.9 cm)	12 ⁵ / ₁₆ " (31.2 cm)
Recessed Cooktop Width (H)	21 ³ / ₄ " (55.2 cm)	28 ¹ / ₂ " (72.4 cm)	33" (84.0 cm)



FRONT VIEW



BACK VIEW



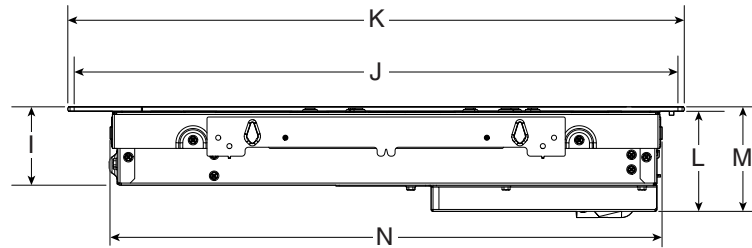
IMPORTANT: Dimensional specifications are provided for planning purposes only. Do not make any cutouts based on this information. Refer to the Installation Guide before selecting cabinetry, verifying electrical/gas connections, making cutouts or beginning installation. All JennAir® appliances are appropriately UL, CUL or CSA approved.

DIMENSION GUIDE

JENNAIR® INDUCTION COOKTOP

PRODUCT DIMENSION

	24" COOKTOP JICT724SB	30" COOKTOP JICT730SB/JICT730SS	36" COOKTOP JICT736SB/JICT736SS
Control Panel Height (I)	2 ³ / ₄ " (7.0 cm)	2 ³ / ₄ " (7.0 cm)	2 ³ / ₄ " (7.0 cm)
Depth without Frame (J)	21 ⁵ / ₁₆ " (54.1 cm)	21 ⁵ / ₁₆ " (54.1 cm)	21 ⁵ / ₁₆ " (54.1 cm)
Depth with Frame (K)	NA	22 ⁵ / ₁₆ " (56.7 cm)	22 ⁵ / ₁₆ " (56.7 cm)
Recessed Cooktop Height (L)	3 ¹ / ₂ " (8.94 cm)	3 ¹ / ₂ " (8.94 cm)	3 ¹ / ₂ " (8.94 cm)
Cooking Surface Height (M)	3 ¹¹ / ₁₆ " (9.34 cm)	3 ¹¹ / ₁₆ " (9.34 cm)	3 ¹¹ / ₁₆ " (9.34 cm)
Recessed Cooktop Depth (N)	20 ¹ / ₄ " (51.4 cm)	19 ⁷ / ₁₆ " (49.3 cm)	20 ¹ / ₄ " (51.4 cm)



SIDE VIEW



IMPORTANT: Dimensional specifications are provided for planning purposes only. Do not make any cutouts based on this information. Refer to the Installation Guide before selecting cabinetry, verifying electrical/gas connections, making cutouts or beginning installation. All JennAir® appliances are appropriately UL, CUL or CSA approved.

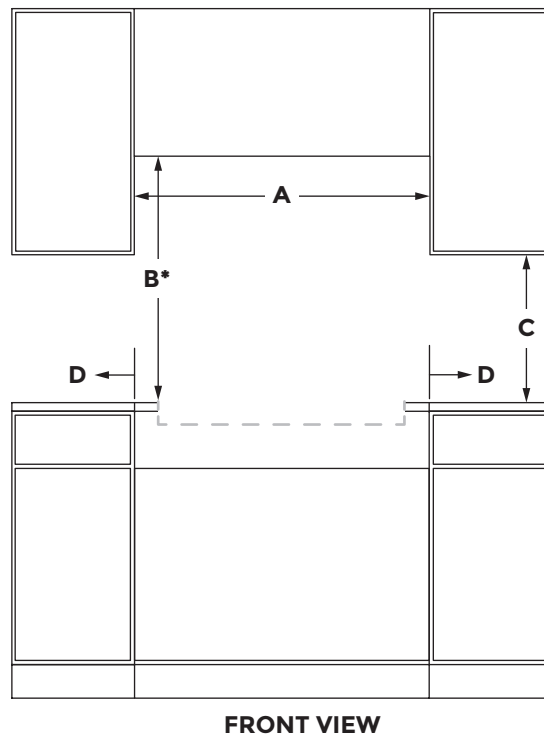
DIMENSION GUIDE

JENNAIR® INDUCTION COOKTOP

OPENING AND CLEARANCE

	24" COOKTOP JICT724SB	30" COOKTOP JICT730SB/JICT730SS	36" COOKTOP JICT736SB/JICT736SS
Combustible Area above Cooking Surface Width (minimum) (A)	24" (60.9 cm)	30" (76.2 cm)	36" (91.4 cm)
Bottom of Cabinet Height above Cooking Surface (minimum) (B)*	30" (76.2 cm)	30" (76.2 cm)	30" (76.2 cm)
Bottom of Cabinet Height above Countertop (minimum) (C)	18" (45.7 cm)	18" (45.7 cm)	18" (45.7 cm)
Distance to Fixed Wall or Combustible Material (D)	1" (2.5 cm)	1" (2.5 cm)	1" (2.5 cm)

*If installing a hood above the cooktop, follow the hood instructions for dimensional clearances above the cooking surface.



FRONT VIEW



IMPORTANT: Dimensional specifications are provided for planning purposes only. Do not make any cutouts based on this information. Refer to the Installation Guide before selecting cabinetry, verifying electrical/gas connections, making cutouts or beginning installation. All JennAir® appliances are appropriately UL, CUL or CSA approved.

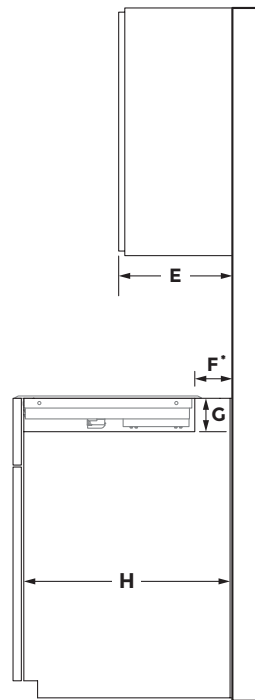
DIMENSION GUIDE

JENNAIR® INDUCTION COOKTOP

OPENING AND CLEARANCE

	24" COOKTOP JICT724SB	30" COOKTOP JICT730SB/JICT730SS	36" COOKTOP JICT736SB/JICT736SS
Recommended Upper Cabinet Depth (E)	13" (33 cm)	13" (33 cm)	13" (33 cm)
Cutout to Wall Depth (if backwall is constructed of non-combustible material) (F)*	1" (2.5 cm)	1" (2.5 cm)	1" (2.5 cm)
Cutout to Wall Depth (if backwall is constructed of combustible material) (F)*	1" (2.5 cm)	1" (2.5 cm)	1" (2.5 cm)
Cabinet to Countertop Height (G)	3 ¹⁵ / ₁₆ " (10 cm)	3 ¹⁵ / ₁₆ " (10 cm)	3 ¹⁵ / ₁₆ " (10 cm)
Cabinet Depth (H)	23 ³ / ₄ " (59.1 cm)	23 ³ / ₄ " (59.1 cm)	23 ³ / ₄ " (59.1 cm)

*If the back wall is constructed of a combustible material and a backsplash is not installed, a 7 3/4" (19.7 cm) minimum clearance is required from the cutout or 6" (15.2 cm) minimum clearance from the back edge of the cooktop.



SIDE VIEW



IMPORTANT: Dimensional specifications are provided for planning purposes only. Do not make any cutouts based on this information. Refer to the Installation Guide before selecting cabinetry, verifying electrical/gas connections, making cutouts or beginning installation. All JennAir® appliances are appropriately UL, CUL or CSA approved.

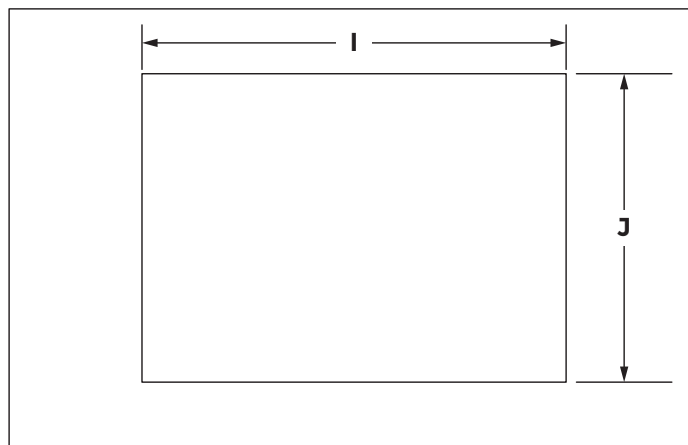
DIMENSION GUIDE

JENNAIR® INDUCTION COOKTOP

OPENING AND CLEARANCE

	24" COOKTOP JICT724SB	30" COOKTOP JICT730SB/JICT730SS	36" COOKTOP JICT736SB/JICT736SS
Countertop and Cabinet Cutout Width (I)	21 ¹³ / ₁₆ " (55.4 cm)	28 ¹ / ₂ " (72.4 cm)	33" (84 cm)
Countertop and Cutout Depth (J)	20 ⁷ / ₁₆ " (51.9 cm)	19 ⁹ / ₁₆ " (49.8 cm)	20 ⁷ / ₁₆ " (51.9 cm)

NOTE: Due to manufacturing factory tolerances, these are nominal dimensions. You may need to readjust to meet your clearance.



TOP VIEW



IMPORTANT: Dimensional specifications are provided for planning purposes only. Do not make any cutouts based on this information. Refer to the Installation Guide before selecting cabinetry, verifying electrical/gas connections, making cutouts or beginning installation. All JennAir® appliances are appropriately UL, CUL or CSA approved.

DIMENSION GUIDE

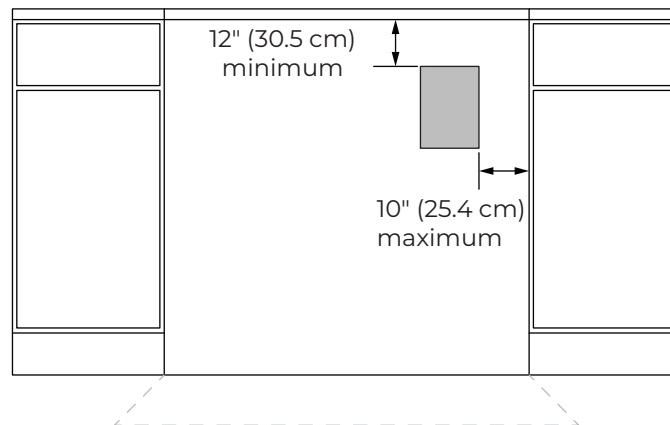
JENNAIR® INDUCTION COOKTOP

ELECTRICAL REQUIREMENTS

ELECTRICAL REQUIREMENTS CHECKLIST

- A 240 V, 60 Hz, AC only, fused, electrical circuit is required.
- For 24" (65 cm) cooktops, use a 40 A circuit.
- For 30" (78.2 cm) cooktops, use a 40 A circuit.
- For 36" (92.2 cm) cooktops, use a 50 A circuit.
- A dedicated circuit is recommended.

RECOMMENDED ELECTRIC OUTLET ZONE



FRONT VIEW

NOTE: If you have questions about your electrical supply, call a licensed, qualified electrician.



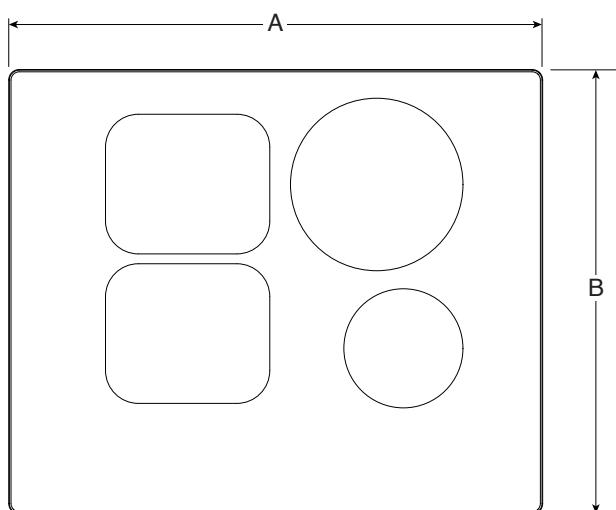
IMPORTANT: Dimensional specifications are provided for planning purposes only. Do not make any cutouts based on this information. Refer to the Installation Guide before selecting cabinetry, verifying electrical/gas connections, making cutouts or beginning installation. All JennAir® appliances are appropriately UL, CUL or CSA approved.

GUIDE DE DIMENSIONS

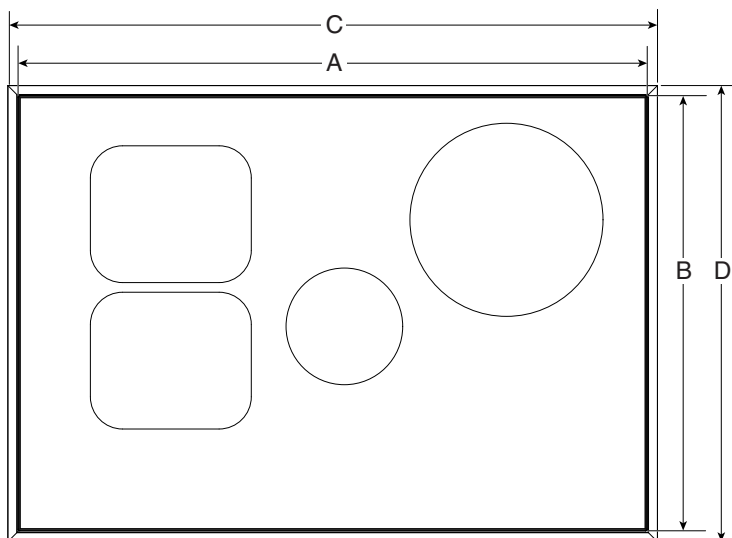
TABLE DE CUISSON À INDUCTION JENNAIR®

DIMENSIONS DU PRODUIT

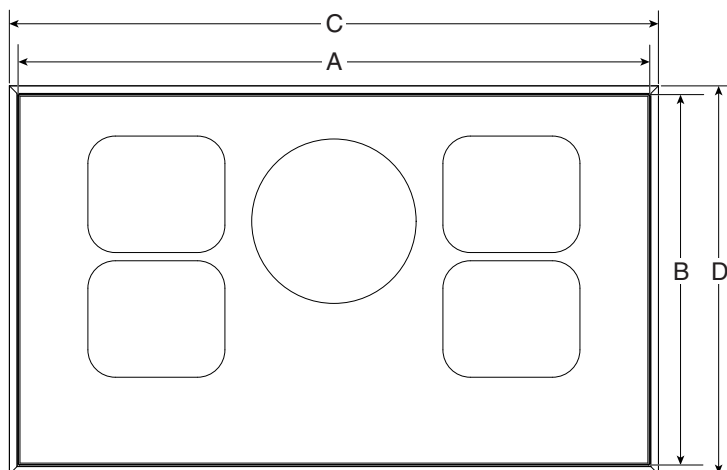
	TABLES DE CUISSON DE 24 PO JICT724SB	TABLE DE CUISSON DE 30 PO JICT730SB/JICT730SS	TABLE DE CUISSON DE 36 PO JICT736SB/JICT736SS
Largeur sans cadre (A)	25 ⁹ / ₁₆ po (65 cm)	30 ³ / ₄ po (78,2 cm)	36 ⁵ / ₁₆ po (92,2 cm)
Profondeur sans cadre (B)	21 ⁵ / ₁₆ po (54,1 cm)	21 ⁵ / ₁₆ po (54,1 cm)	21 ⁵ / ₁₆ po (54,1 cm)
Largeur avec cadre (C)	N. D.	31 ¹³ / ₁₆ po (80,8 cm)	37 ⁵ / ₁₆ po (94,8 cm)
Profondeur avec cadre (D)	N. D.	22 ⁵ / ₁₆ po (56,7 cm)	22 ⁵ / ₁₆ po (56,7 cm)



VUE DU DESSUS DU MODÈLE DE 24 PO



VUE DU DESSUS DU MODÈLE DE 30 PO



VUE DU DESSUS DU MODÈLE DE 36 PO



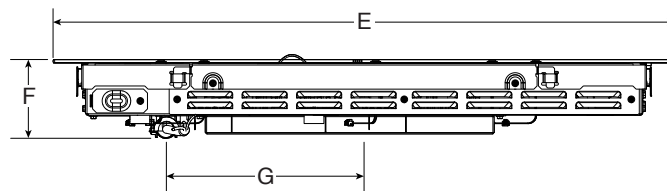
IMPORTANT : Les spécifications dimensionnelles sont fournies uniquement à des fins de planification. N'aménager aucune ouverture sur la base de cette information. Se référer au Guide d'installation avant de choisir une armoire, de vérifier les connexions électriques/au gaz, d'effectuer des découpes ou de commencer l'installation. Tous les appareils JennAir® sont homologués UL, CUL ou CSA.

GUIDE DE DIMENSIONS

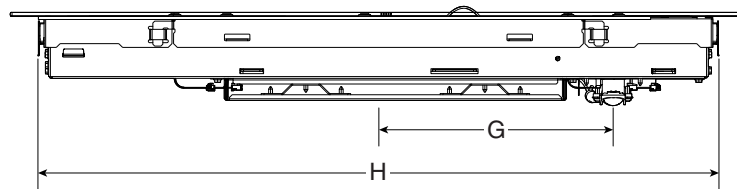
TABLE DE CUISSON À INDUCTION JENNAIR®

DIMENSIONS DU PRODUIT

	TABLES DE CUISSON DE 24 PO JICT724SB	TABLE DE CUISSON DE 30 PO JICT730SB/JICT730SS	TABLE DE CUISSON DE 36 PO JICT736SB/JICT736SS
Largeur du verre (E)	25 ⁹ / ₁₆ po (65 cm)	30 ³ / ₄ po (78,2 cm)	36 ⁵ / ₁₆ po (92,2 cm)
Entrée électrique vers la surface (F)	3 ¹⁵ / ₁₆ po (9,9 cm)	3 ¹⁵ / ₁₆ po (9,9 cm)	3 ¹⁵ / ₁₆ po (9,9 cm)
Centre vers l'entrée électrique (G)	6 ¹ / ₂ po (16,4 cm)	9 ¹³ / ₁₆ po (24,9 cm)	12 ⁵ / ₁₆ po (31,2 cm)
Largeur de la table de cuisson encastrée (H)	21 ³ / ₄ po (55,2 cm)	28 ¹ / ₂ po (72,4 cm)	33 po (84,0 cm)



VUE DE FACE



VUE ARRIÈRE



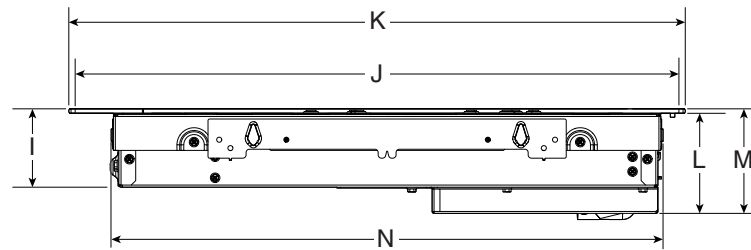
IMPORTANT : Les spécifications dimensionnelles sont fournies uniquement à des fins de planification. N'aménager aucune ouverture sur la base de cette information. Se référer au Guide d'installation avant de choisir une armoire, de vérifier les connexions électriques/au gaz, d'effectuer des découpes ou de commencer l'installation. Tous les appareils JennAir® sont homologués UL, CUL ou CSA.

GUIDE DE DIMENSIONS

TABLE DE CUISSON À INDUCTION JENNAIR®

DIMENSIONS DU PRODUIT

	TABLES DE CUISSON DE 24 PO JICT724SB	TABLE DE CUISSON DE 30 PO JICT730SB/JICT730SS	TABLE DE CUISSON DE 36 PO JICT736SB/JICT736SS
Hauteur du panneau de commande (I)	2 3/4 po (7,0 cm)	2 3/4 po (7,0 cm)	2 3/4 po (7,0 cm)
Profondeur sans cadre (J)	21 5/16 po (54,1 cm)	21 5/16 po (54,1 cm)	21 5/16 po (54,1 cm)
Profondeur avec cadre (K)	N. D.	22 5/16 po (56,7 cm)	22 5/16 po (56,7 cm)
Hauteur de la table de cuisson encastrée (L)	3 1/2 po (8,94 cm)	3 1/2 po (8,94 cm)	3 1/2 po (8,94 cm)
Hauteur de la surface de cuisson (M)	3 11/16 po (9,34 cm)	3 11/16 po (9,34 cm)	3 11/16 po (9,34 cm)
Profondeur de la table de cuisson encastrée (N)	20 1/4 po (51,4 cm)	19 7/16 po (49,3 cm)	20 1/4 po (51,4 cm)



VUE LATÉRALE



IMPORTANT : Les spécifications dimensionnelles sont fournies uniquement à des fins de planification. N'aménager aucune ouverture sur la base de cette information. Se référer au Guide d'installation avant de choisir une armoire, de vérifier les connexions électriques/au gaz, d'effectuer des découpes ou de commencer l'installation. Tous les appareils JennAir® sont homologués UL, CUL ou CSA.

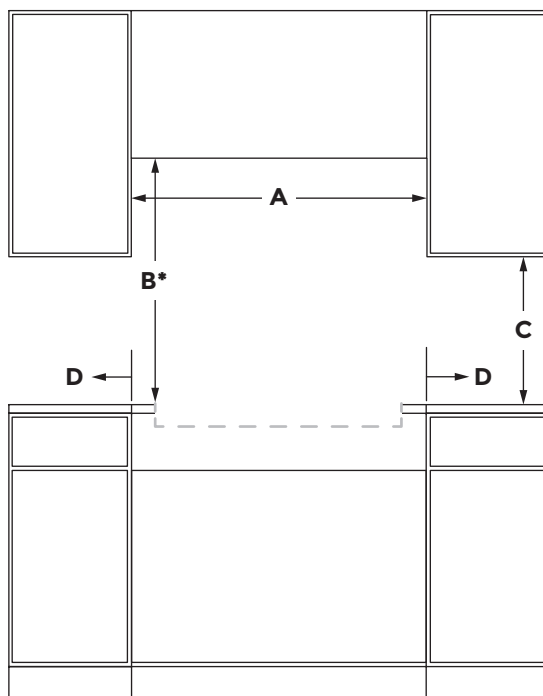
GUIDE DE DIMENSIONS

TABLE DE CUISSON À INDUCTION JENNAIR®

OUVERTURE ET DÉGAGEMENT

	TABLES DE CUISSON DE 24 PO JICT724SB	TABLE DE CUISSON DE 30 PO JICT730SB/JICT730SS	TABLE DE CUISSON DE 36 PO JICT736SB/JICT736SS
Zone de combustion au-dessus de la largeur de la surface de cuisson (minimum) (A)	24 po (60,9 cm)	30 po (76,2 cm)	36 po (91,4 cm)
Bas de la hauteur de l'armoire au-dessus de la surface de cuisson (minimum) (B)*	30 po (76,2 cm)	30 po (76,2 cm)	30 po (76,2 cm)
Bas de la hauteur de l'armoire au-dessus du comptoir (minimum) (C)	18 po (45,7 cm)	18 po (45,7 cm)	18 po (45,7 cm)
Distance au mur fixe ou à une matière combustible (D)	1 po (2,5 cm)	1 po (2,5 cm)	1 po (2,5 cm)

*Si une hotte est installée au-dessus de la table de cuisson, suivre les instructions de la hotte pour le dégagement au-dessus de la surface de cuisson.



VUE DE FACE



IMPORTANT : Les spécifications dimensionnelles sont fournies uniquement à des fins de planification. N'aménager aucune ouverture sur la base de cette information. Se référer au Guide d'installation avant de choisir une armoire, de vérifier les connexions électriques/au gaz, d'effectuer des découpes ou de commencer l'installation. Tous les appareils JennAir® sont homologués UL, CUL ou CSA.

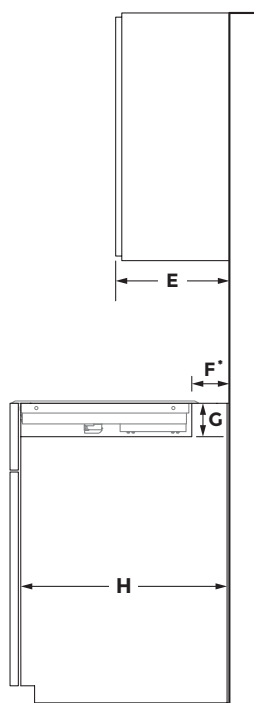
GUIDE DE DIMENSIONS

TABLE DE CUISSON À INDUCTION JENNAIR®

OUVERTURE ET DÉGAGEMENT

	TABLES DE CUISSON DE 24 PO JICT724SB	TABLE DE CUISSON DE 30 PO JICT730SB/JICT730SS	TABLE DE CUISSON DE 36 PO JICT736SB/JICT736SS
Profondeur recommandée de l'armoire du dessus (E)	13 po (33 cm)	13 po (33 cm)	13 po (33 cm)
Découpe à la profondeur du mur (si le mur à l'arrière est fabriqué d'un matériau non combustible) (F)*	1 po (2,5 cm)	1 po (2,5 cm)	1 po (2,5 cm)
Découpe à la profondeur du mur (si le mur à l'arrière est fabriqué d'un matériau combustible) (F)*	1 po (2,5 cm)	1 po (2,5 cm)	1 po (2,5 cm)
Hauteur de l'armoire au-dessus du comptoir (G)	3 ¹⁵ / ₁₆ po (10 cm)	3 ¹⁵ / ₁₆ po (10 cm)	3 ¹⁵ / ₁₆ po (10 cm)
Profondeur de l'armoire (H)	23 ¹ / ₄ po (59,1 cm)	23 ¹ / ₄ po (59,1 cm)	23 ¹ / ₄ po (59,1 cm)

*Si le mur à l'arrière est fabriqué d'un matériau combustible et qu'aucun dossier n'est installé, un dégagement de 7 ³/₄ po (19,7 cm) est requis de la découpe ou un dégagement minimum de 6 po (15,2 cm) de l'arrière de la table de cuisson.



VUE LATÉRALE



IMPORTANT : Les spécifications dimensionnelles sont fournies uniquement à des fins de planification. N'aménager aucune ouverture sur la base de cette information. Se référer au Guide d'installation avant de choisir une armoire, de vérifier les connexions électriques/au gaz, d'effectuer des coupes ou de commencer l'installation. Tous les appareils JennAir® sont homologués UL, CUL ou CSA.

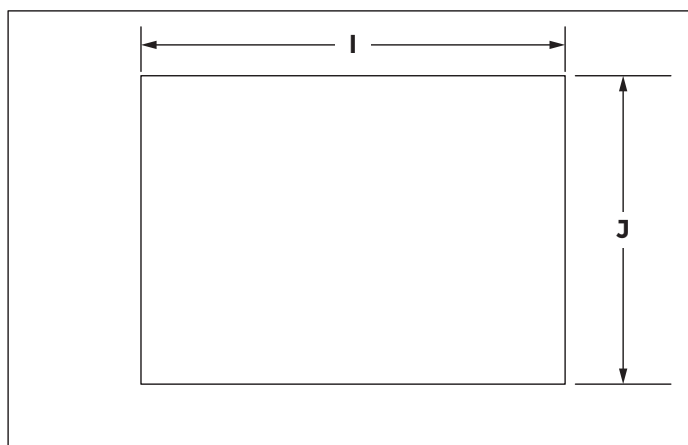
GUIDE DE DIMENSIONS

TABLE DE CUISSON À INDUCTION JENNAIR®

OUVERTURE ET DÉGAGEMENT

	TABLES DE CUISSON DE 24 PO JICT724SB	TABLE DE CUISSON DE 30 PO JICT730SB/JICT730SS	TABLE DE CUISSON DE 36 PO JICT736SB/JICT736SS
Largeur de la découpe du comptoir et de l'armoire (I)	21 ¹³ / ₁₆ po (55,4 cm)	28 ¹ / ₂ po (72,4 cm)	33 po (84 cm)
Profondeur du comptoir et de la découpe (J)	20 ⁷ / ₁₆ po (51,9 cm)	19 ⁹ / ₁₆ po (49,8 cm)	20 ⁷ / ₁₆ po (51,9 cm)

REMARQUE : En raison des tolérances de fabrication en usine, il s'agit de dimensions nominales. Il pourrait être nécessaire d'effectuer des modifications pour respecter votre dégagement.



**VUE DU
DESSUS**



IMPORTANT : Les spécifications dimensionnelles sont fournies uniquement à des fins de planification. N'aménager aucune ouverture sur la base de cette information. Se référer au Guide d'installation avant de choisir une armoire, de vérifier les connexions électriques/au gaz, d'effectuer des coupes ou de commencer l'installation. Tous les appareils JennAir® sont homologués UL, CUL ou CSA.

GUIDE DE DIMENSIONS

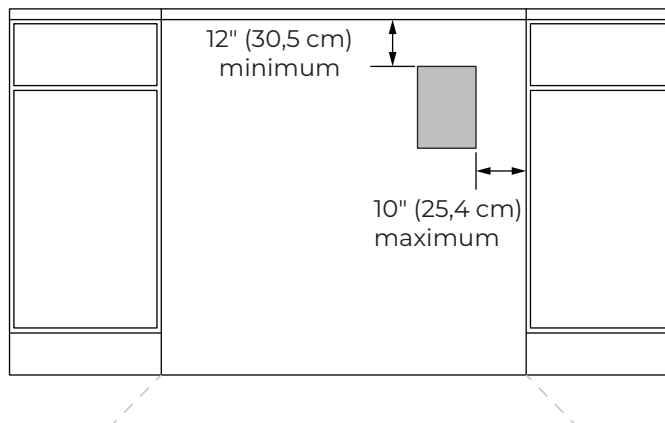
TABLE DE CUISSON À INDUCTION JENNAIR®

SPÉCIFICATIONS ÉLECTRIQUES

LISTE DE VÉRIFICATION DES SPÉCIFICATIONS ÉLECTRIQUES

- L'appareil doit être alimenté par un circuit de 240 V CA à 60 Hz seulement.
- Pour les tables de cuisson de 24 po (65 cm), utiliser un circuit de 40 A.
- Pour les tables de cuisson de 30 po (78,2 cm), utiliser un circuit de 40 A.
- Pour les tables de cuisson de 36 po (92,2 cm), utiliser un circuit de 50 A.
- Un circuit dédié est recommandé.

ZONE RECOMMANDÉE POUR LA PRISE ÉLECTRIQUE



VUE DE FACE

REMARQUE : Pour toute question au sujet de l'alimentation électrique, faire appel à un électricien qualifié agréé.



IMPORTANT : Les spécifications dimensionnelles sont fournies uniquement à des fins de planification. N'aménager aucune ouverture sur la base de cette information.

Se référer au Guide d'installation avant de choisir une armoire, de vérifier les connexions électriques/au gaz, d'effectuer des découpes ou de commencer l'installation.

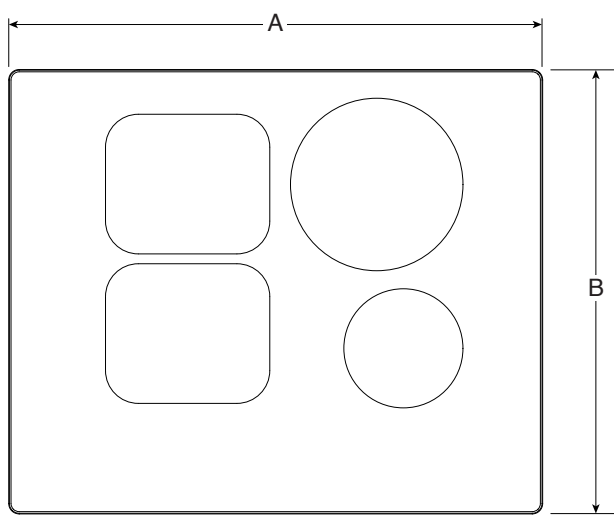
Tous les appareils JennAir® sont homologués UL, CUL ou CSA.

GUÍA DE DIMENSIONES

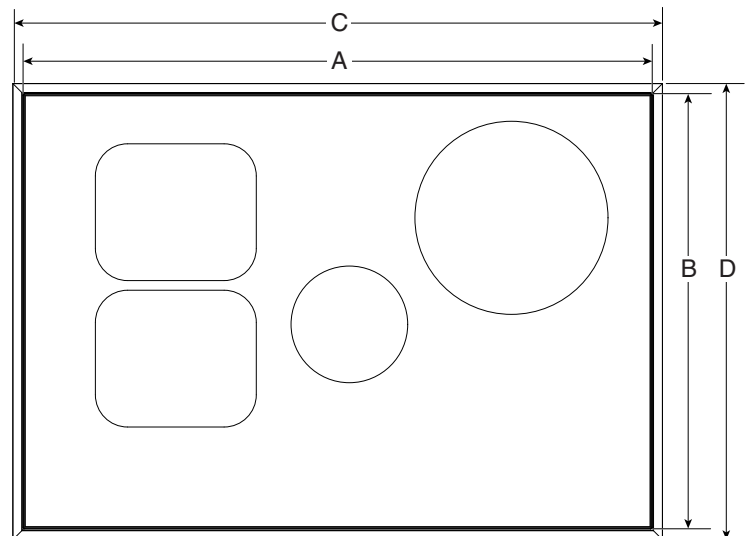
SUPERFICIE DE COCCIÓN POR INDUCCIÓN JENNAIR®

DIMENSIONES DEL PRODUCTO

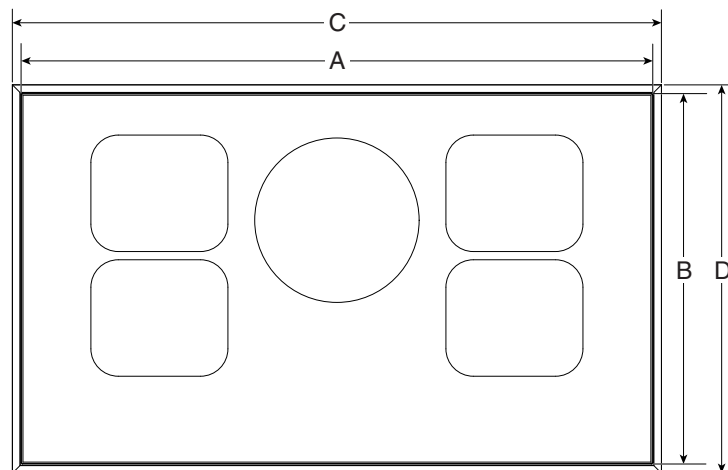
	SUPERFICIES DE COCCIÓN DE 24" JICT724SB	SUPERFICIES DE COCCIÓN DE 30" JICT730SB/ JICT730SS	SUPERFICIES DE COCCIÓN DE 36" JICT736SB/ JICT736SS
Ancho sin marco (A)	25 ⁹ / ₁₆ " (65 cm)	30 ³ / ₄ " (78,2 cm)	36 ⁵ / ₁₆ " (92,2 cm)
Profundidad sin marco (B)	21 ⁵ / ₁₆ " (54,1 cm)	21 ⁵ / ₁₆ " (54,1 cm)	21 ⁵ / ₁₆ " (54,1 cm)
Ancho con marco (C)	N/D	31 ¹³ / ₁₆ " (80,8 cm)	37 ⁵ / ₁₆ " (94,8 cm)
Profundidad con marco (D)	N/D	22 ⁵ / ₁₆ " (56,7 cm)	22 ⁵ / ₁₆ " (56,7 cm)



VISTA SUPERIOR DEL MODELO DE 24"



VISTA SUPERIOR DEL MODELO DE 30"



VISTA SUPERIOR DEL MODELO DE 36"



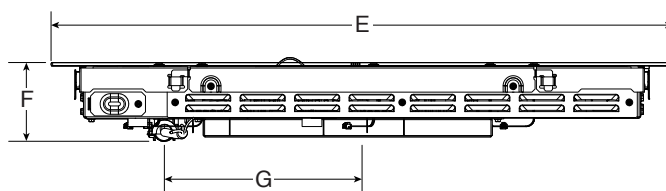
IMPORTANTE: Las especificaciones de medidas son solo para fines de planificación. No realice ningún corte basado en esta información. Consulte la Guía de instalación antes de la selección de gabinetes, verificar las conexiones eléctricas/de gas, realizar cortes o iniciar la instalación. Todos los electrodomésticos JennAir® poseen la homologación UL, CUL o CSA pertinente.

GUÍA DE DIMENSIONES

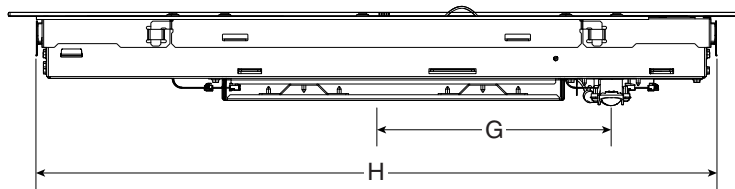
SUPERFICIE DE COCCIÓN POR INDUCCIÓN JENNAIR®

DIMENSIONES DEL PRODUCTO

	SUPERFICIES DE COCCIÓN DE 24" JICT724SB	SUPERFICIES DE COCCIÓN DE 30" JICT730SB/ JICT730SS	SUPERFICIES DE COCCIÓN DE 36" JICT736SB/ JICT736SS
Ancho del vidrio (E)	25 ⁹ / ₁₆ " (65 cm)	30 ³ / ₄ " (78,2 cm)	36 ⁵ / ₁₆ " (92,2 cm)
Entrada eléctrica hacia la superficie (F)	3 ¹⁵ / ₁₆ " (9,9 cm)	3 ¹⁵ / ₁₆ " (9,9 cm)	3 ¹⁵ / ₁₆ " (9,9 cm)
Centro hacia la entrada eléctrica (G)	6 ¹ / ₂ " (16,4 cm)	9 ¹³ / ₁₆ " (24,9 cm)	12 ⁵ / ₁₆ " (31,2 cm)
Ancho de superficie de cocción empotrada (H)	21 ³ / ₄ " (55,2 cm)	28 ¹ / ₂ " (72,4 cm)	33" (84.0 cm)



VISTA FRONTAL



VISTA POSTERIOR



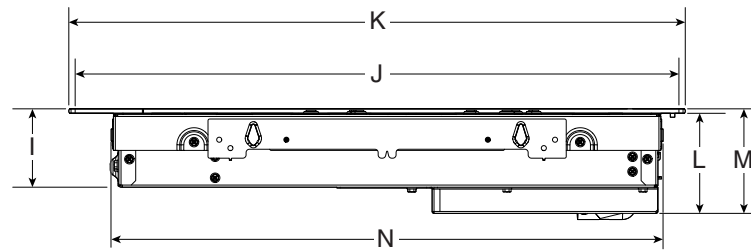
IMPORTANTE: Las especificaciones de medidas son solo para fines de planificación. No realice ningún corte basado en esta información. Consulte la Guía de instalación antes de la selección de gabinetes, verificar las conexiones eléctricas/de gas, realizar cortes o iniciar la instalación. Todos los electrodomésticos JennAir® poseen la homologación UL, CUL o CSA pertinente.

GUÍA DE DIMENSIONES

SUPERFICIE DE COCCIÓN POR INDUCCIÓN JENNAIR®

DIMENSIONES DEL PRODUCTO

	SUPERFICIES DE COCCIÓN DE 24" JICT724SB	SUPERFICIES DE COCCIÓN DE 30" JICT730SB/ JICT730SS	SUPERFICIES DE COCCIÓN DE 36" JICT736SB/ JICT736SS
Altura del panel de control (I)	2 ³ / ₄ " (7,0 cm)	2 ³ / ₄ " (7,0 cm)	2 ³ / ₄ " (7,0 cm)
Profundidad sin marco (J)	21 ⁵ / ₁₆ " (54,1 cm)	21 ⁵ / ₁₆ " (54,1 cm)	21 ⁵ / ₁₆ " (54,1 cm)
Profundidad con marco (K)	N/D	22 ⁵ / ₁₆ " (56,7 cm)	22 ⁵ / ₁₆ " (56,7 cm)
Altura de superficie de cocción empotrada (L)	3 ¹ / ₂ " (8,94 cm)	3 ¹ / ₂ " (8,94 cm)	3 ¹ / ₂ " (8,94 cm)
Altura de superficie de cocción (M)	3 ¹¹ / ₁₆ " (9,34 cm)	3 ¹¹ / ₁₆ " (9,34 cm)	3 ¹¹ / ₁₆ " (9,34 cm)
Profundidad de superficie de cocción empotrada (N)	20 ¹ / ₄ " (51,4 cm)	19 ⁷ / ₁₆ " (49,3 cm)	20 ¹ / ₄ " (51,4 cm)



VISTA LATERAL

★ IMPORTANTE: Las especificaciones de medidas son solo para fines de planificación. No realice ningún corte basado en esta información. Consulte la Guía de instalación antes de la selección de gabinetes, verificar las conexiones eléctricas/de gas, realizar cortes o iniciar la instalación. Todos los electrodomésticos JennAir® poseen la homologación UL, CUL o CSA pertinente.

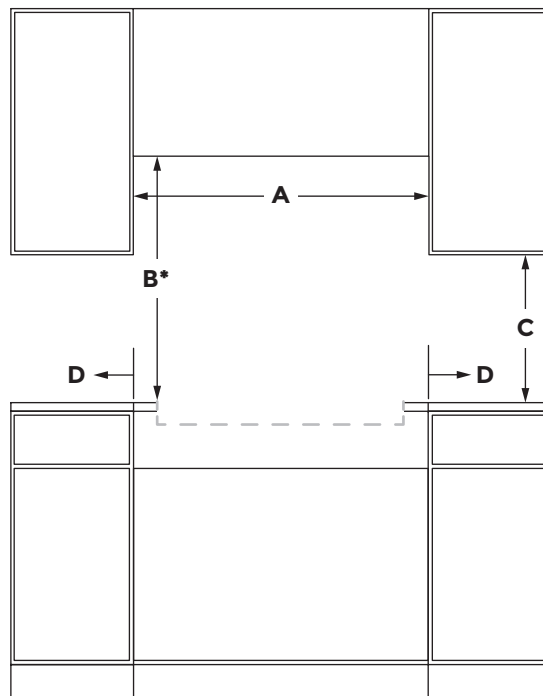
GUÍA DE DIMENSIONES

SUPERFICIE DE COCCIÓN POR INDUCCIÓN JENNAIR®

ABERTURA Y ESPACIO LIBRE

	SUPERFICIES DE COCCIÓN DE 24" JICT724SB	SUPERFICIES DE COCCIÓN DE 30" JICT730SB/ JICT730SS	SUPERFICIES DE COCCIÓN DE 36" JICT736SB/ JICT736SS
Ancho de área de combustión sobre la superficie de cocción (mínima) (A)	24" (60,9 cm)	30" (76,2 cm)	36" (91.4 cm)
Altura de la base del gabinete sobre la superficie de cocción (mínima) (B)*	30" (76,2 cm)	30" (76,2 cm)	30" (76.2 cm)
Altura de la base del gabinete sobre el mostrador (mínima) (C)	18" (45,7 cm)	18" (45,7 cm)	18" (45.7 cm)
Distancia a pared fija o material combustible (D)	1" (2,5 cm)	1" (2,5 cm)	1" (2.5 cm)

*En caso de instalar una campana sobre la superficie de cocción, siga las instrucciones de la campana para las medidas del espacio sobre dicha superficie.



VISTA FRONTAL



IMPORTANTE: Las especificaciones de medidas son solo para fines de planificación. No realice ningún corte basado en esta información. Consulte la Guía de instalación antes de la selección de gabinetes, verificar las conexiones eléctricas/de gas, realizar cortes o iniciar la instalación. Todos los electrodomésticos JennAir® poseen la homologación UL, CUL o CSA pertinente.

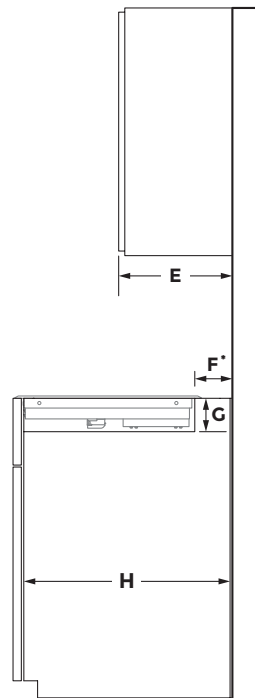
GUÍA DE DIMENSIONES

SUPERFICIE DE COCCIÓN POR INDUCCIÓN JENNAIR®

ABERTURA Y ESPACIO LIBRE

	SUPERFICIES DE COCCIÓN DE 24" JICT724SB	SUPERFICIES DE COCCIÓN DE 30" JICT730SB/ JICT730SS	SUPERFICIES DE COCCIÓN DE 36" JICT736SB/ JICT736SS
Profundidad recomendada de gabinete superior (E)	13" (33 cm)	13" (33 cm)	13" (33 cm)
Profundidad de corte a pared (si la pared posterior es de material no combustible) (F)*	1" (2,5 cm)	1" (2,5 cm)	1" (2.5 cm)
Profundidad de corte a pared (si la pared posterior es de material combustible) (F)*	1" (2,5 cm)	1" (2,5 cm)	1" (2.5 cm)
Altura de gabinete a mostrador (G)	3 ¹⁵ / ₁₆ " (10 cm)	3 ¹⁵ / ₁₆ " (10 cm)	3 ¹⁵ / ₁₆ " (10 cm)
Profundidad de gabinete (H)	23 ¹ / ₄ " (59,1 cm)	23 ¹ / ₄ " (59,1 cm)	23 ¹ / ₄ " (59,1 cm)

*Si la pared posterior está fabricada con material combustible y no se ha instalado una protección contra salpicaduras, se requiere un espacio mínimo de 7 3/4" (19,7 cm) desde el corte o un espacio mínimo de 6" (15,2 cm) desde el borde posterior de la superficie de cocción.



VISTA LATERAL

★ IMPORTANTE: Las especificaciones de medidas son solo para fines de planificación. No realice ningún corte basado en esta información. Consulte la Guía de instalación antes de la selección de gabinetes, verificar las conexiones eléctricas/de gas, realizar cortes o iniciar la instalación. Todos los electrodomésticos JennAir® poseen la homologación UL, CUL o CSA pertinente.

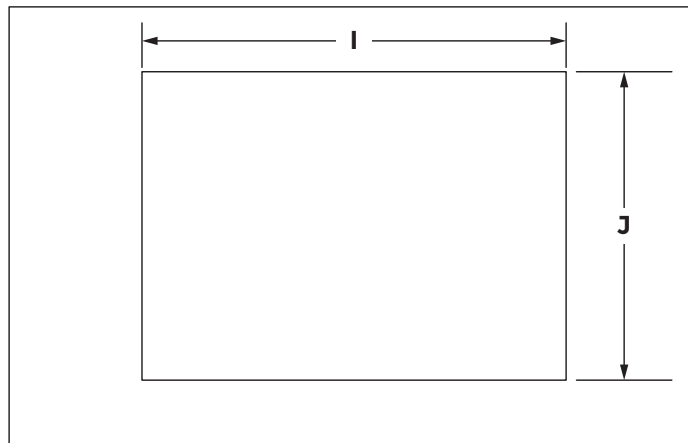
GUÍA DE DIMENSIONES

SUPERFICIE DE COCCIÓN POR INDUCCIÓN JENNAIR®

ABERTURA Y ESPACIO LIBRE

	SUPERFICIES DE COCCIÓN DE 24" JICT724SB	SUPERFICIES DE COCCIÓN DE 30" JICT730SB/ JICT730SS	SUPERFICIES DE COCCIÓN DE 36" JICT736SB/ JICT736SS
Ancho de corte de mostrador y gabinete (I)	21 ¹³ / ₁₆ " (55,4 cm)	28 ¹ / ₂ " (72,4 cm)	33" (84 cm)
Profundidad de corte y mostrador (J)	20 ⁷ / ₁₆ " (51,9 cm)	19 ⁹ / ₁₆ " (49,8 cm)	20 ⁷ / ₁₆ " (51,9 cm)

NOTA: Debido a tolerancias de producción de la fábrica, estas son dimensiones nominales. Tal vez deba reajustarlas para cumplir con el espacio libre que desea.



**VISTA
SUPERIOR**



IMPORTANTE: Las especificaciones de medidas son solo para fines de planificación. No realice ningún corte basado en esta información. Consulte la Guía de instalación antes de la selección de gabinetes, verificar las conexiones eléctricas/de gas, realizar cortes o iniciar la instalación. Todos los electrodomésticos JennAir® poseen la homologación UL, CUL o CSA pertinente.

GUÍA DE DIMENSIONES

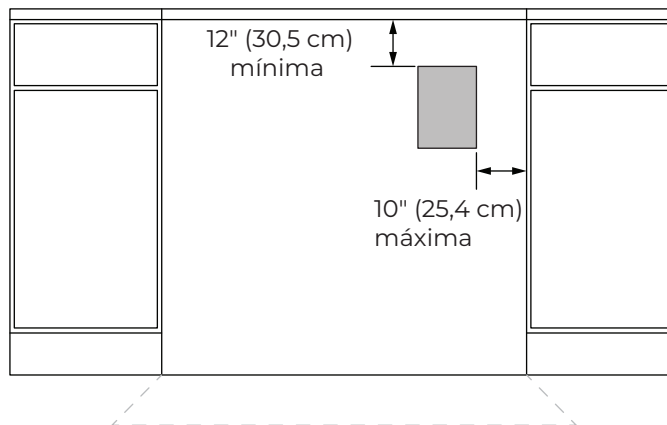
SUPERFICIE DE COCCIÓN POR INDUCCIÓN JENNAIR®

REQUISITOS ELÉCTRICOS

LISTA DE VERIFICACIÓN DE REQUISITOS ELÉCTRICOS

- Se necesita un circuito eléctrico de 240 V, 60 Hz, CA solamente, protegido con fusible.
- Para superficies de cocción de 24" (65 cm), utilice una conexión de 40 A.
- Para superficies de cocción de 30" (78,2 cm), utilice una conexión de 40 A.
- Para superficies de cocción de 36" (92,2 cm), utilice una conexión de 50 A.
- Se recomienda una conexión dedicada.

ZONA DE TOMA ELÉCTRICA RECOMENDADA



NOTA: Si tiene preguntas acerca de su suministro eléctrico, llame a un electricista competente calificado.



IMPORTANTE: Las especificaciones de medidas son solo para fines de planificación. No realice ningún corte basado en esta información. Consulte la Guía de instalación antes de la selección de gabinetes, verificar las conexiones eléctricas/de gas, realizar cortes o iniciar la instalación. Todos los electrodomésticos JennAir® poseen la homologación UL, CUL o CSA pertinente.