




Cuisinière à induction non encastrée de style commercial à 6 éléments avec plaque chauffante KitchenAid® de 48 po

KFID948SBE

Finis/couleurs disponibles

 KFID948SBE
Minerai noir

 KFID948SSS
Acier Inoxydable

 KFID948SJP
Genévrier

Cette cuisinière KitchenAid® non encastrée de style commercial en acier inoxydable à induction, à convection et à 6 éléments de 48 po et 6,3 pi cu combine la précision de l'induction avec la puissance de la friture à air. La surface de cuisson à induction par capteur génère la chaleur directement dans la batterie de cuisine et le four électrique double est doté de la convection véritable Even-Heat™ ainsi que du mode de friture à air qui contribue à bien faire dorer et croustiller les aliments.


Caractéristiques clés


Cuisinière à induction

Convection véritable Even-Heat™

Conçue pour la personnalisation

Guides et documentation:

 [Instructions d'installation](#)

 [Guides d'installation](#)

 [Renseignements sur la garantie](#)

Dimensions		Détails	
Profondeur	30.25	Nombre de grilles de four	2 Left-2 Right
Hauteur	36.0	Type de nettoyage du four	Autonettoyant
Largeur	47.88	Type de bouton de commande du four	métal
Détails		Emplacement de la commande du four	Front Control
Système de cuisson du four	Vraie convection	Type de commande du four	Boutons
Puissance de l'élément de convection (watts)	1600W	Emplacement du grilloir	Dessus du four
Type d'élément de convection	Véritable - Nœud papillon	Profondeur intérieure du four (po)	16.3
Fonctions de convection	Non	L'emplacement de L'interrupteur d'éclairage de four	Dessus du four
Matériau de la surface de la table de cuisson	Acier revêtu de porcelaine	Type de grille de four	Coulissante; Norme
Élément de cuisson caché	Oui		
Couleur intérieure	Noir		